

**ÁO CÁO TÀI CHÍNH HỢP NHẤT GIỮA NIÊN ĐỘ
6 THÁNG ĐẦU CỦA NĂM TÀI CHÍNH
KẾT THÚC NGÀY 31 THÁNG 12 NĂM 2020**

**CÔNG TY CỔ PHẦN
CAMIMEX GROUP**

MỤC LỤC

	Trang
1. Mục lục	1
2. Báo cáo của Hội đồng quản trị	2 - 3
3. Báo cáo soát xét thông tin tài chính giữa niên độ	4
4. Bảng cân đối kế toán hợp nhất giữa niên độ tại ngày 30 tháng 6 năm 2020	5 - 8
5. Báo cáo kết quả hoạt động kinh doanh hợp nhất giữa niên độ 6 tháng đầu của năm tài chính kết thúc ngày 31 tháng 12 năm 2020	9
6. Báo cáo lưu chuyển tiền tệ hợp nhất giữa niên độ 6 tháng đầu của năm tài chính kết thúc ngày 31 tháng 12 năm 2020	10 - 11
7. Bản thuyết minh Báo cáo tài chính hợp nhất giữa niên độ 6 tháng đầu của năm tài chính kết thúc ngày 31 tháng 12 năm 2020	12 - 43
8. Phụ lục	44 - 47

BÁO CÁO CỦA HỘI ĐỒNG QUẢN TRỊ

Hội đồng quản trị Công ty Cổ phần Camimex Group (sau đây gọi tắt là “Công ty”) trình bày báo cáo của mình cùng với Báo cáo tài chính hợp nhất giữa niên độ 6 tháng đầu của năm tài chính kết thúc ngày 31 tháng 12 năm 2020 bao gồm Báo cáo tài chính giữa niên độ của Công ty và các công ty con (gọi chung là “Tập đoàn”).

Khái quát về Công ty

Công ty Cổ phần Camimex Group (tên cũ là Công ty Cổ phần Chế biến Thủy sản và Xuất nhập khẩu Cà Mau) được thành lập theo Quyết định số 911/QĐ-UBND ngày 08 tháng 11 năm 2005 của Chủ tịch Ủy ban Nhân dân tỉnh Cà Mau về việc phê duyệt phương án và chuyển Công ty Chế biến Thủy sản và Xuất nhập khẩu Cà Mau thành Công ty cổ phần. Công ty hoạt động theo Giấy chứng nhận đăng ký doanh nghiệp số 2000103908 (số cũ là 6103000065), đăng ký lần đầu ngày 12 tháng 01 năm 2006 và đăng ký thay đổi lần thứ 16 ngày 30 tháng 3 năm 2020 do Sở Kế hoạch và Đầu tư tỉnh Cà Mau cấp.

Trụ sở hoạt động

Địa chỉ : Số 333 Cao Thắng, khóm 7, phường 8, thành phố Cà Mau, tỉnh Cà Mau
 Điện thoại : (0290) 3.831.608
 Fax : (0290) 3.832.297

Hoạt động kinh doanh của Công ty là: Chế biến thủy sản các loại; Xuất khẩu thủy sản, nông sản thực phẩm; Nhập khẩu nguyên vật liệu, hóa chất (trừ hóa chất có tính độc hại mạnh), vật tư, thiết bị, hàng hóa phục vụ sản xuất và đời sống ngư dân; Nuôi tôm; Nuôi trồng thủy sản nội địa.

Hội đồng quản trị, Ban kiểm soát và Ban Tổng Giám đốc

Các thành viên Hội đồng quản trị, Ban kiểm soát và Ban Tổng Giám đốc của Công ty trong kỳ và cho đến thời điểm lập báo cáo này bao gồm:

Hội đồng quản trị

Họ và tên	Chức vụ	Ngày bổ nhiệm/tái bổ nhiệm/miễn nhiệm
Ông Bùi Sĩ Tuấn	Chủ tịch	Tái bổ nhiệm ngày 28 tháng 6 năm 2020
Ông Nguyễn An Ninh	Thành viên	Bổ nhiệm ngày 20 tháng 5 năm 2017 Miễn nhiệm ngày 10 tháng 6 năm 2020
Ông Nguyễn Hoàng Nam	Thành viên	Bổ nhiệm ngày 20 tháng 5 năm 2017 Miễn nhiệm ngày 10 tháng 6 năm 2020
Ông Bùi Đức Cường	Thành viên	Tái bổ nhiệm ngày 28 tháng 6 năm 2020
Ông Đặng Ngọc Sơn	Thành viên	Tái bổ nhiệm ngày 28 tháng 6 năm 2020
Ông Nguyễn Trọng Hà	Thành viên	Tái bổ nhiệm ngày 28 tháng 6 năm 2020
Ông Huỳnh Văn Tấn	Thành viên	Bổ nhiệm ngày 28 tháng 6 năm 2020

Ban kiểm soát

Họ và tên	Chức vụ	Ngày bổ nhiệm
Ông Nguyễn Đăng Duẩn	Trưởng ban	Bổ nhiệm ngày 20 tháng 5 năm 2017
Ông Nguyễn Hoàng Nghị	Thành viên	Bổ nhiệm ngày 20 tháng 5 năm 2017
Ông Nguyễn Văn Thắng	Thành viên	Bổ nhiệm ngày 20 tháng 5 năm 2017

Ban Tổng Giám đốc

Họ và tên	Chức vụ	Ngày bổ nhiệm/miễn nhiệm
Ông Huỳnh Văn Tấn	Tổng Giám đốc	Bổ nhiệm ngày 15 tháng 5 năm 2020
Ông Nguyễn An Ninh	Tổng Giám đốc	Bổ nhiệm ngày 19 tháng 6 năm 2012 Miễn nhiệm ngày 15 tháng 5 năm 2020
Ông Bùi Đức Cường	Phó Tổng Giám đốc	Bổ nhiệm ngày 19 tháng 4 năm 2018
Ông Đặng Ngọc Sơn	Phó Tổng Giám đốc	Bổ nhiệm ngày 01 tháng 7 năm 2019

CÔNG TY CỔ PHẦN CAMIMEX GROUP
BÁO CÁO CỦA HỘI ĐỒNG QUẢN TRỊ (tiếp theo)

Đại diện theo pháp luật

Người đại diện theo pháp luật của Công ty trong kỳ và cho đến thời điểm lập báo cáo này là Ông Bùi Sĩ Tuấn – Chủ tịch Hội đồng quản trị (tái bổ nhiệm ngày 28 tháng 6 năm 2020).

Ông Bùi Sĩ Tuấn đã ủy quyền cho Ông Đặng Ngọc Sơn – Phó Tổng Giám đốc ký Báo cáo tài chính hợp nhất giữa niên độ 6 tháng đầu của năm tài chính kết thúc ngày 31 tháng 12 năm 2020 theo Giấy ủy quyền số 03/UQ/HĐQT/CMG.2020 ngày 01 tháng 01 năm 2020.

Kiểm toán viên

Công ty TNHH Kiểm toán và Tư vấn A&C đã được chỉ định soát xét Báo cáo tài chính hợp nhất giữa niên độ 6 tháng đầu của năm tài chính kết thúc ngày 31 tháng 12 năm 2020 của Tập đoàn.

Trách nhiệm của Ban Tổng Giám đốc

Ban Tổng Giám đốc Công ty chịu trách nhiệm lập Báo cáo tài chính hợp nhất giữa niên độ phản ánh trung thực và hợp lý tình hình tài chính, kết quả hoạt động kinh doanh và lưu chuyển tiền tệ của Tập đoàn trong kỳ. Trong việc lập Báo cáo tài chính hợp nhất giữa niên độ này, Ban Tổng Giám đốc phải:

- Chọn lựa các chính sách kế toán thích hợp và áp dụng các chính sách này một cách nhất quán;
- Thực hiện các xét đoán và các ước tính một cách hợp lý và thận trọng;
- Nêu rõ các Chuẩn mực Kế toán áp dụng cho Công ty có được tuân thủ hay không và tất cả các sai lệch trọng yếu đã được trình bày và giải thích trong Báo cáo tài chính hợp nhất giữa niên độ;
- Lập Báo cáo tài chính hợp nhất giữa niên độ trên cơ sở hoạt động liên tục trừ trường hợp không thể cho rằng Công ty sẽ tiếp tục hoạt động liên tục;
- Thiết lập và thực hiện hệ thống kiểm soát nội bộ một cách hữu hiệu nhằm hạn chế rủi ro có sai sót trọng yếu do gian lận hoặc nhầm lẫn trong việc lập và trình bày Báo cáo tài chính hợp nhất giữa niên độ.

Ban Tổng Giám đốc Công ty đảm bảo các số kế toán thích hợp được lưu giữ đầy đủ để phản ánh tình hình tài chính của Tập đoàn với mức độ chính xác hợp lý tại bất kỳ thời điểm nào và các sổ sách kế toán tuân thủ Chế độ Kế toán áp dụng. Ban Tổng Giám đốc cũng chịu trách nhiệm quản lý các tài sản của Tập đoàn và do đó đã thực hiện các biện pháp thích hợp để ngăn chặn và phát hiện các hành vi gian lận và các vi phạm khác.

Ban Tổng Giám đốc Công ty cam kết đã tuân thủ các yêu cầu nêu trên trong việc lập Báo cáo tài chính hợp nhất giữa niên độ.

Phê duyệt Báo cáo tài chính

Hội đồng quản trị phê duyệt Báo cáo tài chính hợp nhất giữa niên độ đính kèm. Báo cáo tài chính hợp nhất giữa niên độ đã phản ánh trung thực và hợp lý tình hình tài chính của Tập đoàn tại thời điểm ngày 30 tháng 6 năm 2020, cũng như kết quả hoạt động kinh doanh hợp nhất và tình hình lưu chuyển tiền tệ hợp nhất 6 tháng đầu của năm tài chính kết thúc ngày 31 tháng 12 năm 2020, phù hợp với các Chuẩn mực Kế toán Việt Nam, Chế độ Kế toán doanh nghiệp Việt Nam và các quy định pháp lý có liên quan đến việc lập và trình bày Báo cáo tài chính hợp nhất giữa niên độ.

Thay mặt Hội đồng quản trị,



Bùi Sĩ Tuấn
Chủ tịch

Ngày 28 tháng 8 năm 2020

Head Office : 02 Trương Sơn St., Tân Bình Dist., Hồ Chí Minh City, Vietnam
Tel: +84 (028) 3547 2972 Fax: +84 (028) 3547 2970 kttv@a-c.com.vn
Branch in Hà Nội : 40 Giang Võ St., Đống Đa Dist., Hà Nội City, Vietnam
Tel: +84 (024) 3736 7879 Fax: +84 (024) 3736 7869 kttv.hn@a-c.com.vn
Branch in Nha Trang : Lot STH 06A.01, Lê Hồng Phong II Urban Area, Phước Hải Ward, Nha Trang City, Vietnam
Tel: +84 (0258) 246 5151 Fax: +84 (0258) 246 5806 kttv.nt@a-c.com.vn
Branch in Cần Thơ : 15-13 Võ Nguyên Giáp St., Cái Răng Dist., Cần Thơ City, Vietnam
Tel: +84 (0292) 376 4995 Fax: +84 (0292) 376 4996 kttv.ct@a-c.com.vn

Số: 4.0200/20/TC-AC

BÁO CÁO SOÁT XÉT THÔNG TIN TÀI CHÍNH GIỮA NIÊN ĐỘ

**Kính gửi: CÁC CỔ ĐÔNG, HỘI ĐỒNG QUẢN TRỊ VÀ BAN TỔNG GIÁM ĐỐC
CÔNG TY CỔ PHẦN CAMIMEX GROUP**

Chúng tôi đã thực hiện công việc soát xét Báo cáo tài chính hợp nhất giữa niên độ kèm theo của Công ty Cổ phần Camimex Group (sau đây gọi tắt là "Công ty") và các công ty con (gọi chung là "Tập đoàn"), được lập ngày 26 tháng 8 năm 2020, từ trang 05 đến trang 47, bao gồm Bảng cân đối kế toán hợp nhất giữa niên độ tại ngày 30 tháng 6 năm 2020, Báo cáo kết quả hoạt động kinh doanh hợp nhất giữa niên độ, Báo cáo lưu chuyển tiền tệ hợp nhất giữa niên độ 6 tháng đầu của năm tài chính kết thúc ngày 31 tháng 12 năm 2020 và Bản thuyết minh Báo cáo tài chính hợp nhất giữa niên độ.

Trách nhiệm của Ban Tổng Giám đốc

Ban Tổng Giám đốc Công ty chịu trách nhiệm về lập và trình bày trung thực và hợp lý Báo cáo tài chính hợp nhất giữa niên độ của Tập đoàn theo các Chuẩn mực Kế toán Việt Nam, Chế độ Kế toán doanh nghiệp Việt Nam và các quy định pháp lý có liên quan đến việc lập và trình bày Báo cáo tài chính hợp nhất giữa niên độ và chịu trách nhiệm về kiểm soát nội bộ mà Ban Tổng Giám đốc xác định là cần thiết để đảm bảo cho việc lập và trình bày Báo cáo tài chính hợp nhất giữa niên độ không có sai sót trọng yếu do gian lận hoặc nhầm lẫn.

Trách nhiệm của Kiểm toán viên

Trách nhiệm của chúng tôi là đưa ra kết luận về Báo cáo tài chính hợp nhất giữa niên độ dựa trên kết quả soát xét của chúng tôi. Chúng tôi đã thực hiện công việc soát xét theo các nguyên tắc của Chuẩn mực Việt Nam về hợp đồng dịch vụ soát xét số 2410 - Soát xét thông tin tài chính giữa niên độ do kiểm toán viên độc lập của đơn vị thực hiện.

Công việc soát xét thông tin tài chính giữa niên độ bao gồm việc thực hiện các cuộc phỏng vấn, chủ yếu là phỏng vấn những người chịu trách nhiệm về các vấn đề tài chính kế toán, và thực hiện thủ tục phân tích và các thủ tục soát xét khác. Một cuộc soát xét về cơ bản có phạm vi hẹp hơn một cuộc kiểm toán được thực hiện theo các Chuẩn mực Kiểm toán Việt Nam và do vậy không cho phép chúng tôi đạt được sự đảm bảo rằng chúng tôi sẽ nhận biết được tất cả các vấn đề trọng yếu có thể được phát hiện trong một cuộc kiểm toán. Theo đó, chúng tôi không đưa ra ý kiến kiểm toán.

Kết luận của Kiểm toán viên

Căn cứ trên kết quả soát xét của chúng tôi, chúng tôi không thấy có vấn đề gì khiến chúng tôi cho rằng Báo cáo tài chính hợp nhất giữa niên độ đính kèm không phản ánh trung thực và hợp lý, trên các khía cạnh trọng yếu, tình hình tài chính hợp nhất của Tập đoàn tại ngày 30 tháng 6 năm 2020, cũng như kết quả hoạt động kinh doanh hợp nhất và tình hình lưu chuyển tiền tệ hợp nhất trong 6 tháng đầu của năm tài chính kết thúc ngày 31 tháng 12 năm 2020, phù hợp với các Chuẩn mực Kế toán Việt Nam, Chế độ Kế toán doanh nghiệp Việt Nam và các quy định pháp lý có liên quan đến việc lập và trình bày Báo cáo tài chính hợp nhất giữa niên độ.

Công ty TNHH Kiểm toán và Tư vấn A&C

Chi nhánh Cần Thơ



Nguyễn Quốc Ngữ – Phó Giám đốc

Số Giấy CNDKHN kiểm toán: 3089-2020-008-1

TP. Cần Thơ, ngày 28 tháng 8 năm 2020

CÔNG TY CỔ PHẦN CAMIMEX GROUP

Địa chỉ: Số 333 Cao Thắng, khóm 7, phường 8, thành phố Cà Mau, tỉnh Cà Mau

BÁO CÁO TÀI CHÍNH HỢP NHẤT GIỮA NIÊN ĐỘ

6 tháng đầu của năm tài chính kết thúc ngày 31 tháng 12 năm 2020

BẢNG CÂN ĐỐI KẾ TOÁN HỢP NHẤT GIỮA NIÊN ĐỘ

(Dạng đầy đủ)

Tại ngày 30 tháng 6 năm 2020

Đơn vị tính: VND

CHỈ TIÊU	Mã số	Thuyết minh	Số cuối kỳ	Số đầu năm
A - TÀI SẢN NGẮN HẠN	100		917.341.024.766	958.063.343.780
I. Tiền và các khoản tương đương tiền	110	V.1	33.835.690.622	39.679.568.000
1. Tiền	111		33.835.690.622	28.121.544.027
2. Các khoản tương đương tiền	112		-	11.558.023.973
II. Đầu tư tài chính ngắn hạn	120		8.000.000.000	-
1. Chứng khoán kinh doanh	121		-	-
2. Dự phòng giảm giá chứng khoán kinh doanh	122		-	-
3. Đầu tư nắm giữ đến ngày đáo hạn	123	V.2a	8.000.000.000	-
III. Các khoản phải thu ngắn hạn	130		301.871.362.311	323.340.016.664
1. Phải thu ngắn hạn của khách hàng	131	V.3	109.362.488.796	78.591.427.317
2. Trả trước cho người bán ngắn hạn	132	V.4	168.781.770.115	225.193.849.888
3. Phải thu nội bộ ngắn hạn	133		-	-
4. Phải thu theo tiến độ kế hoạch hợp đồng xây dựng	134		-	-
5. Phải thu về cho vay ngắn hạn	135		-	-
6. Phải thu ngắn hạn khác	136	V.5a	42.451.136.371	38.419.133.635
7. Dự phòng phải thu ngắn hạn khó đòi	137	V.6	(18.724.032.971)	(18.864.394.176)
8. Tài sản thiếu chờ xử lý	139		-	-
IV. Hàng tồn kho	140		558.057.196.417	580.796.556.588
1. Hàng tồn kho	141	V.7	591.434.581.111	610.819.212.044
2. Dự phòng giảm giá hàng tồn kho	149	V.7	(33.377.384.694)	(30.022.655.456)
V. Tài sản ngắn hạn khác	150		15.576.775.416	14.247.202.528
1. Chi phí trả trước ngắn hạn	151	V.8a	1.120.752.830	327.459.321
2. Thuế giá trị gia tăng được khấu trừ	152		6.813.931.655	6.277.652.276
3. Thuế và các khoản khác phải thu Nhà nước	153	V.16	7.642.090.931	7.642.090.931
4. Giao dịch mua bán lại trái phiếu Chính phủ	154		-	-
5. Tài sản ngắn hạn khác	155		-	-

CÔNG TY CỔ PHẦN CAMIMEX GROUP

Địa chỉ: Số 333 Cao Thắng, khóm 7, phường 8, thành phố Cà Mau, tỉnh Cà Mau

BÁO CÁO TÀI CHÍNH HỢP NHẤT GIỮA NIÊN ĐỘ

6 tháng đầu của năm tài chính kết thúc ngày 31 tháng 12 năm 2020

Bảng cân đối kế toán hợp nhất giữa niên độ (tiếp theo)

CHỈ TIÊU	Mã số	Thuyết minh	Số cuối kỳ	Số đầu năm
B - TÀI SẢN DÀI HẠN	200		540.057.760.507	465.732.561.337
I. Các khoản phải thu dài hạn	210		8.774.672.020	8.774.172.020
1. Phải thu dài hạn của khách hàng	211		-	-
2. Trả trước cho người bán dài hạn	212		-	-
3. Vốn kinh doanh ở đơn vị trực thuộc	213		-	-
4. Phải thu nội bộ dài hạn	214		-	-
5. Phải thu về cho vay dài hạn	215		-	-
6. Phải thu dài hạn khác	216	V.5b	8.774.672.020	8.774.172.020
7. Dự phòng phải thu dài hạn khó đòi	219		-	-
II. Tài sản cố định	220		225.565.579.026	205.583.968.398
1. Tài sản cố định hữu hình	221	V.9	189.456.136.607	164.882.243.873
- Nguyên giá	222		442.008.527.676	404.614.370.782
- Giá trị hao mòn lũy kế	223		(252.552.391.069)	(239.732.126.909)
2. Tài sản cố định thuê tài chính	224	V.10	35.743.303.862	40.211.461.814
- Nguyên giá	225		45.424.320.258	45.424.320.258
- Giá trị hao mòn lũy kế	226		(9.681.016.396)	(5.212.858.444)
3. Tài sản cố định vô hình	227	V.11	366.138.557	490.262.711
- Nguyên giá	228		5.519.613.542	5.519.613.542
- Giá trị hao mòn lũy kế	229		(5.153.474.985)	(5.029.350.831)
III. Bất động sản đầu tư	230		-	-
- Nguyên giá	231		-	-
- Giá trị hao mòn lũy kế	232		-	-
IV. Tài sản dở dang dài hạn	240		207.281.668.092	179.384.417.595
1. Chi phí sản xuất, kinh doanh dở dang dài hạn	241		-	-
2. Chi phí xây dựng cơ bản dở dang	242	V.12	207.281.668.092	179.384.417.595
V. Đầu tư tài chính dài hạn	250		82.010.520.145	57.067.376.181
1. Đầu tư vào công ty con	251		-	-
2. Đầu tư vào công ty liên doanh, liên kết	252	V.2b	66.998.690.812	42.055.546.848
3. Đầu tư góp vốn vào đơn vị khác	253	V.2c	11.724.158.784	11.724.158.784
4. Dự phòng đầu tư tài chính dài hạn	254	V.2c	(1.712.329.451)	(1.712.329.451)
5. Đầu tư nắm giữ đến ngày đáo hạn	255	V.2a	5.000.000.000	5.000.000.000
VI. Tài sản dài hạn khác	260		16.425.321.224	14.922.627.143
1. Chi phí trả trước dài hạn	261	V.8b	14.537.422.176	14.039.355.835
2. Tài sản thuế thu nhập hoãn lại	262	V.13	1.887.899.048	883.271.308
3. Thiết bị, vật tư, phụ tùng thay thế dài hạn	263		-	-
4. Tài sản dài hạn khác	268		-	-
5. Lợi thế thương mại	269		-	-
TỔNG CỘNG TÀI SẢN	270		1.457.398.785.273	1.423.795.905.117

CÔNG TY CỔ PHẦN CAMIMEX GROUP

Địa chỉ: Số 333 Cao Thắng, khóm 7, phường 8, thành phố Cà Mau, tỉnh Cà Mau

BÁO CÁO TÀI CHÍNH HỢP NHẤT GIỮA NIÊN ĐỘ

6 tháng đầu của năm tài chính kết thúc ngày 31 tháng 12 năm 2020

Bảng cân đối kế toán hợp nhất giữa niên độ (tiếp theo)

CHỈ TIÊU	Mã số	Thuyết minh	Số cuối kỳ	Số đầu năm
C - NỢ PHẢI TRẢ	300		944.197.780.728	1.079.327.808.580
I. Nợ ngắn hạn	310		905.723.136.463	1.036.621.713.214
1. Phải trả người bán ngắn hạn	311	V.14a	311.530.138.373	339.600.410.888
2. Người mua trả tiền trước ngắn hạn	312	V.15	5.566.842.483	5.900.709.534
3. Thuế và các khoản phải nộp Nhà nước	313	V.16	16.247.780.125	15.569.697.073
4. Phải trả người lao động	314	V.17	7.810.281.735	6.821.667.515
5. Chi phí phải trả ngắn hạn	315	V.18	3.841.189.219	4.590.165.695
6. Phải trả nội bộ ngắn hạn	316		-	-
7. Phải trả theo tiến độ kế hoạch hợp đồng xây dựng	317		-	-
8. Doanh thu chưa thực hiện ngắn hạn	318		-	-
9. Phải trả ngắn hạn khác	319	V.19a	25.989.215.584	23.187.558.093
10. Vay và nợ thuê tài chính ngắn hạn	320	V.20a	532.742.637.028	638.936.452.500
11. Dự phòng phải trả ngắn hạn	321		-	-
12. Quỹ khen thưởng, phúc lợi	322	V.21	1.995.051.916	2.015.051.916
13. Quỹ bình ổn giá	323		-	-
14. Giao dịch mua bán lại trái phiếu Chính phủ	324		-	-
II. Nợ dài hạn	330		38.474.644.265	42.706.095.366
1. Phải trả người bán dài hạn	331		-	-
2. Người mua trả tiền trước dài hạn	332		-	-
3. Chi phí phải trả dài hạn	333		-	-
4. Phải trả nội bộ về vốn kinh doanh	334		-	-
5. Phải trả nội bộ dài hạn	335		-	-
6. Doanh thu chưa thực hiện dài hạn	336		-	-
7. Phải trả dài hạn khác	337	V.19b	450.000.000	450.000.000
8. Vay và nợ thuê tài chính dài hạn	338	V.20b	38.024.644.265	42.256.095.366
9. Trái phiếu chuyển đổi	339		-	-
10. Cổ phiếu ưu đãi	340		-	-
11. Thuế thu nhập hoãn lại phải trả	341	V.22	-	-
12. Dự phòng phải trả dài hạn	342		-	-
13. Quỹ phát triển khoa học và công nghệ	343		-	-

CÔNG TY CỔ PHẦN CAMIMEX GROUP

Địa chỉ: Số 333 Cao Thắng, khóm 7, phường 8, thành phố Cà Mau, tỉnh Cà Mau

BÁO CÁO TÀI CHÍNH HỢP NHẤT GIỮA NIÊN ĐỘ


6 tháng đầu của năm tài chính kết thúc ngày 31 tháng 12 năm 2020

Bảng cân đối kế toán hợp nhất giữa niên độ (tiếp theo)

CHỈ TIÊU	Mã số	Thuyết minh	Số cuối kỳ	Số đầu năm
D - VỐN CHỦ SỞ HỮU	400		513.201.004.545	344.468.096.537
I. Vốn chủ sở hữu	410		513.201.004.545	344.468.096.537
1. Vốn góp của chủ sở hữu	411	V.23a	264.424.680.000	132.212.340.000
- Cổ phiếu phổ thông có quyền biểu quyết	411a		264.424.680.000	132.212.340.000
- Cổ phiếu ưu đãi	411b		-	-
2. Thặng dư vốn cổ phần	412	V.23a	5.106.126.126	5.106.126.126
3. Quyền chọn chuyển đổi trái phiếu	413		-	-
4. Vốn khác của chủ sở hữu	414		-	-
5. Cổ phiếu quỹ	415		-	-
6. Chênh lệch đánh giá lại tài sản	416		-	-
7. Chênh lệch tỷ giá hối đoái	417		-	-
8. Quỹ đầu tư phát triển	418	V.23a	1.995.223.836	1.995.223.836
9. Quỹ hỗ trợ sắp xếp doanh nghiệp	419		-	-
10. Quỹ khác thuộc vốn chủ sở hữu	420		-	-
11. Lợi nhuận sau thuế chưa phân phối	421	V.23a	49.898.538.646	25.899.534.021
- Lợi nhuận sau thuế chưa phân phối lũy kế đến cuối kỳ trước	421a		28.331.928.228	25.899.534.021
- Lợi nhuận sau thuế chưa phân phối kỳ này	421b		21.566.610.418	-
12. Nguồn vốn đầu tư xây dựng cơ bản	422		-	-
13. Lợi ích cổ đông không kiểm soát	429	V.23a	191.776.435.937	179.254.872.554
II. Nguồn kinh phí và quỹ khác	430		-	-
1. Nguồn kinh phí	431		-	-
2. Nguồn kinh phí đã hình thành tài sản cố định	432		-	-
TỔNG CỘNG NGUỒN VỐN	440		1.457.398.785.273	1.423.795.905.117



Lữ Hồng Lam
Người lập



Nguyễn Trọng Hà
Kế toán trưởng



Cà Mau, ngày 26 tháng 8 năm 2020

Đặng Ngọc Sơn
Phó Tổng Giám đốc

CÔNG TY CỔ PHẦN CAMIMEX GROUP

Địa chỉ: Số 333 Cao Thắng, khóm 7, phường 8, thành phố Cà Mau, tỉnh Cà Mau

BÁO CÁO TÀI CHÍNH HỢP NHẤT GIỮA NIÊN ĐỘ

6 tháng đầu của năm tài chính kết thúc ngày 31 tháng 12 năm 2020

BÁO CÁO KẾT QUẢ HOẠT ĐỘNG KINH DOANH HỢP NHẤT GIỮA NIÊN ĐỘ

(Dạng đầy đủ)

6 tháng đầu của năm tài chính kết thúc ngày 31 tháng 12 năm 2020

Đơn vị tính: VND

CHỈ TIÊU	Mã số	Lũy kế từ đầu năm đến cuối kỳ này	
		Năm nay	Năm trước
1. Doanh thu bán hàng và cung cấp dịch vụ	01 VI.1	719.929.098.870	517.074.436.275
2. Các khoản giảm trừ doanh thu	02 VI.2	7.287.171.031	6.062.527.198
3. Doanh thu thuần về bán hàng và cung cấp dịch vụ	10	712.641.927.839	511.011.909.077
4. Giá vốn hàng bán	11 VI.3	622.955.710.509	402.722.310.209
5. Lợi nhuận gộp về bán hàng và cung cấp dịch vụ	20	89.686.217.330	108.289.598.868
6. Doanh thu hoạt động tài chính	21 VI.4	5.770.771.468	2.934.992.681
7. Chi phí tài chính	22 VI.5	29.699.226.514	23.191.644.395
Trong đó: chi phí lãi vay	23	22.272.282.168	15.556.825.603
8. Phần lãi hoặc lỗ trong công ty liên doanh, liên kết	24 V.2b	655.223.964	-
9. Chi phí bán hàng	25 VI.6	18.228.513.705	15.731.082.962
10. Chi phí quản lý doanh nghiệp	26 VI.7	16.814.771.183	20.385.867.638
11. Lợi nhuận thuần từ hoạt động kinh doanh	30	31.369.701.360	51.915.996.554
12. Thu nhập khác	31 VI.8	161.220.178	14.752.243.063
13. Chi phí khác	32 VI.9	477.188.619	361.848.867
14. Lợi nhuận khác	40	(315.968.441)	14.390.394.196
15. Tổng lợi nhuận kế toán trước thuế	50	31.053.732.919	66.306.390.750
16. Chi phí thuế thu nhập doanh nghiệp hiện hành	51 V.16	4.137.792.651	8.796.949.709
17. Chi phí thuế thu nhập doanh nghiệp hoãn lại	52 VI.10	(1.004.627.740)	210.465.082
18. Lợi nhuận sau thuế thu nhập doanh nghiệp	60	<u>27.920.568.008</u>	<u>57.298.975.959</u>
19. Lợi nhuận sau thuế của công ty mẹ	61	<u>21.566.610.418</u>	<u>47.371.051.936</u>
20. Lợi nhuận sau thuế của cổ đông không kiểm soát	62	<u>6.353.957.590</u>	<u>9.927.924.023</u>
21. Lãi cơ bản trên cổ phiếu	70 VI.11a	<u>1.068</u>	<u>3.583</u>
22. Lãi suy giảm trên cổ phiếu	71 VI.11a	<u>1.068</u>	<u>3.583</u>


 Lữ Hồng Lam
 Người lập


 Nguyễn Trọng Hà
 Kế toán trưởng



Cà Mau, ngày 26 tháng 8 năm 2020


 Đặng Ngọc Sơn
 Phó Tổng Giám đốc

CÔNG TY CỔ PHẦN CAMIMEX GROUP

Địa chỉ: Số 333 Cao Thắng, khóm 7, phường 8, thành phố Cà Mau, tỉnh Cà Mau

BÁO CÁO TÀI CHÍNH HỢP NHẤT GIỮA NIÊN ĐỘ

6 tháng đầu của năm tài chính kết thúc ngày 31 tháng 12 năm 2020

BÁO CÁO LƯU CHUYỂN TIỀN TỆ HỢP NHẤT GIỮA NIÊN ĐỘ

(Dạng đầy đủ)

(Theo phương pháp gián tiếp)

6 tháng đầu của năm tài chính kết thúc ngày 31 tháng 12 năm 2020

Đơn vị tính: VND

CHỈ TIÊU	Lũy kế từ đầu năm đến cuối kỳ này		
	Năm nay	Năm trước	
I. Lưu chuyển tiền từ hoạt động kinh doanh			
1. Lợi nhuận trước thuế	01	31.053.732.919	66.306.390.750
2. Điều chỉnh cho các khoản:			
- Khấu hao tài sản cố định và bất động sản đầu tư	02 V.9,10,11	17.412.546.266	12.274.843.173
- Các khoản dự phòng	03 VI.3, VI.7	3.214.368.033	19.464.272.120
- Lãi, lỗ chênh lệch tỷ giá hối đoái do đánh giá lại các khoản mục tiền tệ có gốc ngoại tệ	04 VI.5	146.000.815	540.473.327
- Lãi, lỗ từ hoạt động đầu tư	05 VI.4	(838.983.342)	(11.748.659.602)
- Chi phí lãi vay	06 VI.5	22.272.282.168	15.556.825.603
- Các khoản điều chỉnh khác	07	-	-
3. Lợi nhuận từ hoạt động kinh doanh trước thay đổi vốn lưu động	08	73.259.946.859	102.394.145.371
- Tăng, giảm các khoản phải thu	09	168.605.442.859	16.548.964.423
- Tăng, giảm hàng tồn kho	10	19.384.630.933	(118.259.904.055)
- Tăng, giảm các khoản phải trả	11	(173.133.287.821)	(117.193.652.725)
- Tăng, giảm chi phí trả trước	12	(1.291.359.850)	(512.412.962)
- Tăng, giảm chứng khoán kinh doanh	13	-	-
- Tiền lãi vay đã trả	14	(23.021.258.644)	(11.541.132.578)
- Thuế thu nhập doanh nghiệp đã nộp	15 V.16	(3.463.427.083)	(4.411.439.177)
- Tiền thu khác từ hoạt động kinh doanh	16	-	90.000.000.000
- Tiền chi khác cho hoạt động kinh doanh	17 V.21	(20.000.000)	-
Lưu chuyển tiền thuần từ hoạt động kinh doanh	20	60.320.687.253	(42.975.431.703)
II. Lưu chuyển tiền từ hoạt động đầu tư			
1. Tiền chi để mua sắm, xây dựng tài sản cố định và các tài sản dài hạn khác	21	(50.291.407.391)	(141.857.519.304)
2. Tiền thu từ thanh lý, nhượng bán tài sản cố định và các tài sản dài hạn khác	22	-	60.055.234.693
3. Tiền chi cho vay, mua các công cụ nợ của đơn vị khác	23	(8.000.000.000)	(5.000.000.000)
4. Tiền thu hồi cho vay, bán lại các công cụ nợ của đơn vị khác	24	-	-
5. Tiền chi đầu tư góp vốn vào đơn vị khác	25	(39.287.920.000)	(10.724.158.784)
6. Tiền thu hồi đầu tư góp vốn vào đơn vị khác	26	-	-
7. Tiền thu lãi cho vay, cổ tức và lợi nhuận được chia	27 VI.4	838.983.342	104.109.589
Lưu chuyển tiền thuần từ hoạt động đầu tư	30	(96.740.344.049)	(97.422.333.806)

CÔNG TY CỔ PHẦN CAMIMEX GROUP


Địa chỉ: Số 333 Cao Thắng, khóm 7, phường 8, thành phố Cà Mau, tỉnh Cà Mau

BÁO CÁO TÀI CHÍNH HỢP NHẤT GIỮA NIÊN ĐỘ

6 tháng đầu của năm tài chính kết thúc ngày 31 tháng 12 năm 2020

Báo cáo lưu chuyển tiền tệ hợp nhất giữa niên độ (tiếp theo)

CHI TIÊU			Lũy kế từ đầu năm đến cuối kỳ này	
			Năm nay	Năm trước
III. Lưu chuyển tiền từ hoạt động tài chính				
1. Tiền thu từ phát hành cổ phiếu, nhận vốn góp của chủ sở hữu	31	V.23a	140.812.340.000	-
2. Tiền trả lại vốn góp cho các chủ sở hữu, mua lại cổ phiếu của doanh nghiệp đã phát hành	32		-	-
3. Tiền thu từ đi vay	33	V.20a,b	931.679.266.427	948.793.941.294
4. Tiền trả nợ gốc vay	34	V.20a,b	(1.038.832.910.725)	(789.939.069.627)
5. Tiền trả nợ gốc thuê tài chính	35	V.20a	(3.351.320.810)	(6.793.260.976)
6. Cổ tức, lợi nhuận đã trả cho chủ sở hữu	36		-	-
Lưu chuyển tiền thuần từ hoạt động tài chính	40		30.307.374.892	152.061.610.691
Lưu chuyển tiền thuần trong kỳ	50		(6.112.281.904)	11.663.845.182
Tiền và tương đương tiền đầu năm	60	V.1	39.679.568.000	3.609.386.523
Ảnh hưởng của thay đổi tỷ giá hối đoái quy đổi ngoại tệ	61		268.404.526	156.122.642
Tiền và tương đương tiền cuối kỳ	70	V.1	33.835.690.622	15.429.354.347



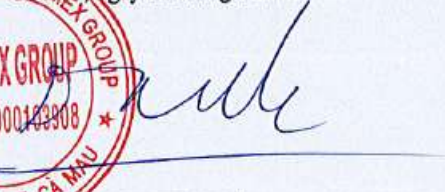
Lữ Hồng Lam
Người lập biểu



Nguyễn Trọng Hà
Kế toán trưởng



Cà Mau, ngày 26 tháng 8 năm 2020



Đặng Ngọc Sơn
Phó Tổng Giám đốc

CÔNG TY CỔ PHẦN CAMIMEX GROUP

Địa chỉ: Số 333 Cao Thắng, khóm 7, phường 8, thành phố Cà Mau, tỉnh Cà Mau

BÁO CÁO TÀI CHÍNH HỢP NHẤT GIỮA NIÊN ĐỘ

6 tháng đầu của năm tài chính kết thúc ngày 31 tháng 12 năm 2020

BẢN THUYẾT MINH BÁO CÁO TÀI CHÍNH HỢP NHẤT GIỮA NIÊN ĐỘ 6 tháng đầu của năm tài chính kết thúc ngày 31 tháng 12 năm 2020

I. ĐẶC ĐIỂM HOẠT ĐỘNG

1. Hình thức sở hữu vốn

Công ty Cổ phần Camimex Group (sau đây gọi tắt là “Công ty” hay “Công ty mẹ”) là công ty cổ phần.

2. Lĩnh vực kinh doanh

Lĩnh vực kinh doanh của Công ty là sản xuất và chế biến.

3. Ngành nghề kinh doanh

Hoạt động kinh doanh chính của Công ty là: Xuất khẩu thủy sản và gia công thủy sản.

4. Chu kỳ sản xuất, kinh doanh thông thường

Chu kỳ sản xuất kinh doanh thông thường của Công ty không quá 12 tháng.

5. Đặc điểm hoạt động của Tập đoàn trong kỳ có ảnh hưởng đến Báo cáo tài chính hợp nhất giữa niên độ

Trong kỳ, Tập đoàn có thực hiện ký hợp đồng mua hàng và ký hợp đồng bán hàng cho Công ty TNHH MTV Xuất nhập khẩu Thủy Sản Vĩnh Hải và Công ty TNHH Chế biến Thủy sản Kim Ngân Phát là các Công ty có mối quan hệ mật thiết với các thành viên quản lý chủ chốt của Tập đoàn.

6. Cấu trúc Tập đoàn

Tại ngày kết thúc kỳ kế toán, Tập đoàn bao gồm Công ty mẹ và 03 công ty con chịu sự kiểm soát của Công ty mẹ. Toàn bộ các công ty con được hợp nhất trong Báo cáo tài chính hợp nhất giữa niên độ này.

6a. Thông tin về tái cấu trúc Tập đoàn

Mua thêm vốn góp tại công ty con

Ngày 10 tháng 6 năm 2020, Tập đoàn đã mua thêm 6.640.000 cổ phần của Công ty Cổ phần Camimex, tăng tỷ lệ vốn góp tại công ty con này lên 76,69% từ ngày này. Giá trị ghi sổ của tài sản thuần của Công ty Cổ phần Camimex (không bao gồm lợi thế thương mại) tại ngày mua là 689.060.604.153 VND, và giá trị ghi sổ của phần sở hữu mua thêm là 68.483.409.743 VND. Chênh lệch giữa giá mua với giá trị ghi sổ của phần sở hữu mua thêm được ghi nhận vào khoản mục “Lợi nhuận sau thuế chưa phân phối” trên Bảng cân đối kế toán hợp nhất giữa niên độ.

Đồng thời trong kỳ Công ty con là Công ty Cổ phần Camimex đã tăng vốn điều lệ từ 515.000.000.000 VND lên 630.000.000.000 VND.

6b. Danh sách các Công ty con được hợp nhất

Tên công ty	Địa chỉ trụ sở chính	Hoạt động kinh doanh chính	Tỷ lệ lợi ích		Tỷ lệ quyền biểu quyết	
			Số cuối kỳ	Số đầu năm	Số cuối kỳ	Số đầu năm
Công ty Cổ phần Camimex	Số 333 Cao Thắng, khóm 7, phường 8, TP. Cà Mau, tỉnh Cà Mau	Gia công, chế biến, xuất khẩu	76,69%	75,09%	76,69%	75,09%
Công ty Cổ phần Camimex Organic ⁽¹⁾	Ấp Nhà Hội, xã Tam Giang, huyện Năm Căn, tỉnh Cà Mau	Sản xuất, kinh doanh tôm giống	80,56%	81,1%	99,01%	99,22%

CÔNG TY CỔ PHẦN CAMIMEX GROUP

Địa chỉ: Số 333 Cao Thắng, khóm 7, phường 8, thành phố Cà Mau, tỉnh Cà Mau

BÁO CÁO TÀI CHÍNH HỢP NHẤT GIỮA NIÊN ĐỘ

6 tháng đầu của năm tài chính kết thúc ngày 31 tháng 12 năm 2020

Bản thuyết minh Báo cáo tài chính hợp nhất giữa niên độ (tiếp theo)

Tên công ty	Địa chỉ trụ sở chính	Hoạt động kinh doanh chính	Tỷ lệ lợi ích		Tỷ lệ quyền biểu quyết	
			Số cuối kỳ	Số đầu năm	Số cuối kỳ	Số đầu năm
Công ty Cổ phần Camimex Logistic	33/3 Gò Ô Môi, khu phố 2, phường Phú Thuận, quận 7, thành phố Hồ Chí Minh	Cho thuê kho đông lạnh; vận chuyển hàng hóa; bốc xếp hàng hóa; dịch vụ ủy thác xuất nhập khẩu	86,67%	86,67%	86,67%	86,67%

(i) Công ty nắm giữ 19,8% quyền biểu quyết trực tiếp tại Công ty Cổ phần Camimex Organic và 79,21% quyền biểu quyết gián tiếp thông qua Công ty Cổ phần Camimex.

6c. Công ty liên kết được phân ánh trong Báo cáo tài chính hợp nhất giữa niên độ theo phương pháp vốn chủ sở hữu

Tập đoàn chỉ đầu tư vào công ty liên kết là Công ty Cổ phần Camimex Foods có trụ sở chính tại Số 999, đường Lý Thường Kiệt, phường 6, TP. Cà Mau, tỉnh Cà Mau. Hoạt động kinh doanh chính của công ty liên kết này là nuôi trồng, chế biến, kinh doanh thủy sản. Tại ngày kết thúc kỳ kế toán, tỷ lệ phần sở hữu và tỷ lệ quyền biểu quyết của Công ty tại công ty liên kết này là 46% (số đầu năm là 37,69%).

7. Tuyên bố về khả năng so sánh thông tin trên Báo cáo tài chính hợp nhất giữa niên độ
Các số liệu tương ứng của kỳ trước so sánh được với số liệu của kỳ này.

8. Nhân viên

Tại ngày kết thúc kỳ kế toán Tập đoàn có 808 nhân viên đang làm việc tại các công ty trong Tập đoàn (số đầu năm là 918 nhân viên).

II. NĂM TÀI CHÍNH, ĐƠN VỊ TIỀN TỆ SỬ DỤNG TRONG KẾ TOÁN

1. Năm tài chính

Năm tài chính của Tập đoàn bắt đầu từ ngày 01 tháng 01 và kết thúc vào ngày 31 tháng 12 hàng năm.

2. Đơn vị tiền tệ sử dụng trong kế toán

Đơn vị tiền tệ sử dụng trong kế toán là Đồng Việt Nam (VND) do phần lớn các nghiệp vụ được thực hiện bằng đơn vị tiền tệ VND.

III. CHUẨN MỰC VÀ CHẾ ĐỘ KẾ TOÁN ÁP DỤNG

1. Chuẩn mực và Chế độ Kế toán áp dụng

Tập đoàn áp dụng các Chuẩn mực Kế toán Việt Nam, Chế độ Kế toán doanh nghiệp Việt Nam được ban hành theo Thông tư số 200/2014/TT-BTC ngày 22 tháng 12 năm 2014 hướng dẫn Chế độ Kế toán doanh nghiệp, Thông tư số 202/2014/TT-BTC ngày 22 tháng 12 năm 2014 hướng dẫn lập và trình bày Báo cáo tài chính hợp nhất và các thông tư khác hướng dẫn thực hiện Chuẩn mực Kế toán của Bộ Tài chính trong việc lập và trình bày Báo cáo tài chính hợp nhất giữa niên độ.

CÔNG TY CỔ PHẦN CAMIMEX GROUP

Địa chỉ: Số 333 Cao Thắng, khóm 7, phường 8, thành phố Cà Mau, tỉnh Cà Mau

BÁO CÁO TÀI CHÍNH HỢP NHẤT GIỮA NIÊN ĐỘ

6 tháng đầu của năm tài chính kết thúc ngày 31 tháng 12 năm 2020

Bản thuyết minh Báo cáo tài chính hợp nhất giữa niên độ (tiếp theo)

2. Tuyên bố về việc tuân thủ Chuẩn mực Kế toán và Chế độ Kế toán

Ban Tổng Giám đốc Công ty đảm bảo đã tuân thủ yêu cầu của các Chuẩn mực Kế toán Việt Nam, Chế độ Kế toán doanh nghiệp Việt Nam được ban hành theo Thông tư số 200/2014/TT-BTC ngày 22 tháng 12 năm 2014, Thông tư số 202/2014/TT-BTC ngày 22 tháng 12 năm 2014 cũng như các thông tư khác hướng dẫn thực hiện Chuẩn mực Kế toán của Bộ Tài chính trong việc lập và trình bày Báo cáo tài chính hợp nhất giữa niên độ.

IV. CÁC CHÍNH SÁCH KẾ TOÁN ÁP DỤNG

1. Cơ sở lập Báo cáo tài chính hợp nhất

Báo cáo tài chính hợp nhất được lập trên cơ sở kế toán dồn tích (trừ các thông tin liên quan đến các luồng tiền).

2. Cơ sở hợp nhất

Báo cáo tài chính hợp nhất giữa niên độ bao gồm Báo cáo tài chính giữa niên độ của Công ty mẹ và Báo cáo tài chính giữa niên độ của các công ty con. Công ty con là đơn vị chịu sự kiểm soát của Công ty mẹ. Sự kiểm soát tồn tại khi Công ty mẹ có khả năng trực tiếp hay gián tiếp chi phối các chính sách tài chính và hoạt động của công ty con để thu được các lợi ích kinh tế từ các hoạt động này. Khi xác định quyền kiểm soát có tính đến quyền biểu quyết tiềm năng phát sinh từ các quyền chọn mua hoặc các công cụ nợ và công cụ vốn có thể chuyển đổi thành cổ phiếu phổ thông tại ngày kết thúc kỳ kế toán.

Kết quả hoạt động kinh doanh của các công ty con được mua lại hoặc bán đi trong kỳ được trình bày trong Báo cáo kết quả hoạt động kinh doanh hợp nhất giữa niên độ từ ngày mua hoặc cho đến ngày bán khoản đầu tư ở công ty con đó.

Báo cáo tài chính giữa niên độ của công ty mẹ và các công ty con sử dụng để hợp nhất được lập cho cùng một kỳ kế toán và áp dụng các chính sách kế toán thống nhất cho các giao dịch và sự kiện cùng loại trong những hoàn cảnh tương tự. Trong trường hợp chính sách kế toán của công ty con khác với chính sách kế toán áp dụng thống nhất trong Tập đoàn thì Báo cáo tài chính giữa niên độ của công ty con sẽ có những điều chỉnh thích hợp trước khi sử dụng cho việc lập Báo cáo tài chính hợp nhất giữa niên độ.

Số dư các tài khoản trên Bảng cân đối kế toán giữa niên độ các công ty trong cùng Tập đoàn, các giao dịch nội bộ, các khoản lãi nội bộ chưa thực hiện phát sinh từ các giao dịch này phải được loại trừ hoàn toàn. Các khoản lỗ chưa thực hiện phát sinh từ các giao dịch nội bộ cũng được loại bỏ trừ khi chi phí tạo nên khoản lỗ đó không thể thu hồi được.

Lợi ích của cổ đông không kiểm soát thể hiện phần lãi hoặc lỗ trong kết quả kinh doanh và tài sản thuần của công ty con không được nắm giữ bởi Tập đoàn và được trình bày ở khoản mục riêng trên Báo cáo kết quả hoạt động kinh doanh hợp nhất giữa niên độ và trên Bảng cân đối kế toán hợp nhất giữa niên độ (thuộc phần vốn chủ sở hữu). Lợi ích của cổ đông không kiểm soát bao gồm giá trị các lợi ích của cổ đông không kiểm soát tại ngày hợp nhất kinh doanh ban đầu và phần lợi ích của cổ đông không kiểm soát trong biến động của vốn chủ sở hữu kể từ ngày hợp nhất kinh doanh. Các khoản lỗ phát sinh tại công ty con được phân bổ tương ứng với phần sở hữu của cổ đông không kiểm soát, kể cả trường hợp số lỗ đó lớn hơn phần sở hữu của cổ đông không kiểm soát trong tài sản thuần của công ty con.

Khi Tập đoàn đầu tư để tăng tỷ lệ lợi ích nắm giữ tại công ty con, phần chênh lệch giữa giá phí khoản đầu tư thêm và giá trị ghi sổ của tài sản thuần của công ty con mua thêm tại ngày mua được

CÔNG TY CỔ PHẦN CAMIMEX GROUP

Địa chỉ: Số 333 Cao Thắng, khóm 7, phường 8, thành phố Cà Mau, tỉnh Cà Mau

BÁO CÁO TÀI CHÍNH HỢP NHẤT GIỮA NIÊN ĐỘ

6 tháng đầu của năm tài chính kết thúc ngày 31 tháng 12 năm 2020

Bản thuyết minh Báo cáo tài chính hợp nhất giữa niên độ (tiếp theo)

ghi nhận trực tiếp vào khoản mục “Lợi nhuận sau thuế chưa phân phối” trên Bảng cân đối kế toán hợp nhất giữa niên độ.

Trường hợp công ty con huy động thêm vốn góp từ các chủ sở hữu, nếu tỷ lệ vốn góp thêm của các bên không tương ứng với tỷ lệ hiện hành thì phần chênh lệch giữa số vốn góp thêm của Tập đoàn và phần sở hữu tăng thêm trong tài sản thuần của công ty con được ghi nhận vào khoản mục “Lợi nhuận sau thuế chưa phân phối” trên Bảng cân đối kế toán hợp nhất giữa niên độ.

3. Các giao dịch bằng ngoại tệ

Các giao dịch phát sinh bằng ngoại tệ được chuyển đổi theo tỷ giá tại ngày phát sinh giao dịch. Số dư các khoản mục tiền tệ có gốc ngoại tệ tại ngày kết thúc kỳ kế toán được qui đổi theo tỷ giá tại ngày này.

Chênh lệch tỷ giá phát sinh trong kỳ từ các giao dịch bằng ngoại tệ được ghi nhận vào doanh thu hoạt động tài chính hoặc chi phí tài chính. Chênh lệch tỷ giá do đánh giá lại các khoản mục tiền tệ có gốc ngoại tệ tại ngày kết thúc kỳ kế toán sau khi bù trừ chênh lệch tăng và chênh lệch giảm được ghi nhận vào doanh thu hoạt động tài chính hoặc chi phí tài chính.

Tỷ giá sử dụng để qui đổi các giao dịch phát sinh bằng ngoại tệ là tỷ giá giao dịch thực tế tại thời điểm phát sinh giao dịch. Tỷ giá giao dịch thực tế đối với các giao dịch bằng ngoại tệ được xác định như sau:

- Đối với hợp đồng mua bán ngoại tệ (hợp đồng mua bán ngoại tệ giao ngay, hợp đồng kỳ hạn, hợp đồng tương lai, hợp đồng quyền chọn, hợp đồng hoán đổi): tỷ giá ký kết trong hợp đồng mua, bán ngoại tệ giữa Tập đoàn và Ngân hàng.
- Đối với các khoản góp vốn hoặc nhận vốn góp: tỷ giá mua ngoại tệ của ngân hàng nơi Tập đoàn mở tài khoản để nhận vốn của nhà đầu tư tại ngày góp vốn.
- Đối với nợ phải thu: tỷ giá mua của ngân hàng thương mại nơi Tập đoàn chi định khách hàng thanh toán tại thời điểm giao dịch phát sinh.
- Đối với nợ phải trả: tỷ giá bán của ngân hàng thương mại nơi Tập đoàn dự kiến giao dịch tại thời điểm giao dịch phát sinh.
- Đối với các giao dịch mua sắm tài sản hoặc các khoản chi phí được thanh toán bằng ngoại tệ (không qua các tài khoản phải trả): tỷ giá mua của ngân hàng thương mại nơi Tập đoàn thực hiện thanh toán.

Tỷ giá sử dụng để đánh giá lại số dư các khoản mục tiền tệ có gốc ngoại tệ tại ngày kết thúc kỳ kế toán được xác định theo nguyên tắc sau:

- Đối với các khoản ngoại tệ gửi ngân hàng: tỷ giá mua ngoại tệ của ngân hàng nơi Tập đoàn mở tài khoản ngoại tệ.
- Đối với các khoản mục tiền tệ có gốc ngoại tệ được phân loại là tài sản khác: tỷ giá mua ngoại tệ của Ngân hàng TMCP Ngoại thương Việt Nam – Chi nhánh Cà Mau (Ngân hàng Tập đoàn thường xuyên có giao dịch).
- Đối với các khoản mục tiền tệ có gốc ngoại tệ được phân loại là nợ phải trả: tỷ giá bán ngoại tệ của Ngân hàng TMCP Ngoại thương Việt Nam – Chi nhánh Cà Mau (Ngân hàng Tập đoàn thường xuyên có giao dịch).

4. Tiền và các khoản tương đương tiền

Tiền bao gồm tiền mặt, tiền gửi ngân hàng không kỳ hạn. Các khoản tương đương tiền là các khoản đầu tư ngắn hạn có thời hạn thu hồi không quá 3 tháng kể từ ngày đầu tư, có khả năng chuyển đổi dễ dàng thành một lượng tiền xác định và không có rủi ro trong việc chuyển đổi thành tiền tại thời điểm báo cáo.

CÔNG TY CỔ PHẦN CAMIMEX GROUP

Địa chỉ: Số 333 Cao Thắng, khóm 7, phường 8, thành phố Cà Mau, tỉnh Cà Mau

BÁO CÁO TÀI CHÍNH HỢP NHẤT GIỮA NIÊN ĐỘ

6 tháng đầu của năm tài chính kết thúc ngày 31 tháng 12 năm 2020

Bản thuyết minh Báo cáo tài chính hợp nhất giữa niên độ (tiếp theo)

5. Các khoản đầu tư tài chính

Các khoản đầu tư nắm giữ đến ngày đáo hạn

Khoản đầu tư được phân loại là nắm giữ đến ngày đáo hạn khi Tập đoàn có ý định và khả năng giữ đến ngày đáo hạn. Các khoản đầu tư nắm giữ đến ngày đáo hạn của Tập đoàn là các khoản tiền gửi ngân hàng có kỳ hạn.

Các khoản đầu tư nắm giữ đến ngày đáo hạn được ghi nhận ban đầu theo giá gốc bao gồm giá mua và các chi phí liên quan đến giao dịch mua các khoản đầu tư. Sau ghi nhận ban đầu, các khoản đầu tư này được ghi nhận theo giá trị có thể thu hồi. Thu nhập lãi từ các khoản đầu tư nắm giữ đến ngày đáo hạn sau ngày mua được ghi nhận trên Báo cáo kết quả hoạt động kinh doanh trên cơ sở dự thu. Lãi được hưởng trước khi Tập đoàn nắm giữ được ghi giảm trừ vào giá gốc tại thời điểm mua.

Khi có các bằng chứng chắc chắn cho thấy một phần hoặc toàn bộ khoản đầu tư có thể không thu hồi được và số tổn thất được xác định một cách đáng tin cậy thì tổn thất được ghi nhận vào chi phí tài chính trong kỳ và giảm trừ trực tiếp giá trị đầu tư.

Các khoản đầu tư vào công ty liên kết

Công ty liên kết

Công ty liên kết là doanh nghiệp mà Tập đoàn có ảnh hưởng đáng kể nhưng không có quyền kiểm soát đối với các chính sách tài chính và hoạt động. Ảnh hưởng đáng kể thể hiện ở quyền tham gia vào việc đưa ra các quyết định về chính sách tài chính và hoạt động của doanh nghiệp nhận đầu tư nhưng không kiểm soát các chính sách này.

Các khoản đầu tư vào các công ty liên kết được ghi nhận theo phương pháp vốn chủ sở hữu. Theo đó, khoản đầu tư vào công ty liên kết được thể hiện trên Báo cáo tài chính hợp nhất giữa niên độ theo chi phí đầu tư ban đầu và điều chỉnh cho các thay đổi trong phần lợi ích trên tài sản thuần của công ty liên kết sau ngày đầu tư. Nếu lợi ích của Tập đoàn trong khoản lỗ của công ty liên kết lớn hơn hoặc bằng giá trị ghi sổ của khoản đầu tư thì giá trị khoản đầu tư được trình bày trên Báo cáo tài chính hợp nhất giữa niên độ là bằng không trừ khi Tập đoàn có các nghĩa vụ thực hiện thanh toán thay cho công ty liên kết.

Báo cáo tài chính của công ty liên kết được lập cùng kỳ kế toán với Báo cáo tài chính hợp nhất giữa niên độ của Tập đoàn. Khi chính sách kế toán của công ty liên kết khác với chính sách kế toán áp dụng thống nhất trong Tập đoàn thì Báo cáo tài chính của công ty liên kết sẽ có những điều chỉnh thích hợp trước khi sử dụng cho việc lập Báo cáo tài chính hợp nhất giữa niên độ.

Các khoản lãi, lỗ chưa thực hiện phát sinh từ các giao dịch với công ty liên kết được loại trừ tương ứng với phần thuộc về Tập đoàn khi lập Báo cáo tài chính hợp nhất giữa niên độ.

Các khoản đầu tư vào công cụ vốn của đơn vị khác

Đầu tư vào công cụ vốn của đơn vị khác bao gồm các khoản đầu tư công cụ vốn nhưng Tập đoàn không có quyền kiểm soát, đồng kiểm soát hoặc có ảnh hưởng đáng kể đối với bên được đầu tư.

Các khoản đầu tư vào công cụ vốn của đơn vị khác được ghi nhận ban đầu theo giá gốc, bao gồm giá mua hoặc khoản góp vốn cộng các chi phí trực tiếp liên quan đến hoạt động đầu tư. Cổ tức của các kỳ trước khi khoản đầu tư được mua được hạch toán giảm giá trị của chính khoản đầu tư đó. Cổ tức của các kỳ sau khi khoản đầu tư được mua được ghi nhận doanh thu.

Dự phòng tổn thất cho các khoản đầu tư vào công cụ vốn của đơn vị khác được trích lập như sau:

CÔNG TY CỔ PHẦN CAMIMEX GROUP

Địa chỉ: Số 333 Cao Thắng, nhóm 7, phường 8, thành phố Cà Mau, tỉnh Cà Mau

BÁO CÁO TÀI CHÍNH HỢP NHẤT GIỮA NIÊN ĐỘ

6 tháng đầu của năm tài chính kết thúc ngày 31 tháng 12 năm 2020

Bản thuyết minh Báo cáo tài chính hợp nhất giữa niên độ (tiếp theo)

- Đối với khoản đầu tư vào cổ phiếu niêm yết hoặc giá trị hợp lý khoản đầu tư được xác định tin cậy, việc lập dự phòng dựa trên giá trị thị trường của cổ phiếu.
- Đối với khoản đầu tư không xác định được giá trị hợp lý tại thời điểm báo cáo, việc lập dự phòng được thực hiện căn cứ vào khoản lỗ của bên được đầu tư với mức trích lập bằng chênh lệch giữa vốn đầu tư thực tế của các chủ sở hữu và vốn chủ sở hữu tại ngày kết thúc kỳ kế toán nhân với tỷ lệ vốn điều lệ của Tập đoàn so với tổng vốn điều lệ thực góp tại đơn vị khác.

Tăng, giảm số dự phòng tổn thất đầu tư vào công cụ vốn của đơn vị khác cần phải trích lập tại ngày kết thúc kỳ kế toán được ghi nhận vào chi phí tài chính.

6. Các khoản phải thu

Các khoản nợ phải thu được trình bày theo giá trị ghi sổ trừ đi các khoản dự phòng phải thu khó đòi.

Việc phân loại các khoản phải thu là phải thu khách hàng và phải thu khác được thực hiện theo nguyên tắc sau:

- Phải thu của khách hàng phản ánh các khoản phải thu mang tính chất thương mại phát sinh từ giao dịch có tính chất mua – bán giữa Tập đoàn và người mua là đơn vị độc lập với Tập đoàn, bao gồm cả các khoản phải thu về tiền bán hàng xuất khẩu ủy thác cho đơn vị khác.
- Phải thu khác phản ánh các khoản phải thu không có tính thương mại, không liên quan đến giao dịch mua – bán.

Dự phòng phải thu khó đòi được lập cho từng khoản nợ phải thu khó đòi căn cứ vào dự kiến mức tổn thất có thể xảy ra.

Tăng, giảm số dự phòng nợ phải thu khó đòi cần phải trích lập tại ngày kết thúc kỳ kế toán được ghi nhận vào chi phí quản lý doanh nghiệp.

7. Hàng tồn kho

Hàng tồn kho được ghi nhận theo giá thấp hơn giữa giá gốc và giá trị thuần có thể thực hiện được.

Giá gốc hàng tồn kho được xác định như sau:

- Nguyên vật liệu, hàng hóa: bao gồm chi phí mua và các chi phí liên quan trực tiếp khác phát sinh để có được hàng tồn kho ở địa điểm và trạng thái hiện tại.
- Thành phẩm: bao gồm chi phí nguyên vật liệu, nhân công trực tiếp và chi phí sản xuất chung có liên quan tiếp được phân bổ dựa trên mức độ hoạt động bình thường.
- Chi phí sản xuất kinh doanh dở dang: bao gồm chi phí nguyên vật liệu chính, chi phí nhân công và các chi phí có liên quan trực tiếp khác.

Giá trị thuần có thể thực hiện được là giá bán ước tính của hàng tồn kho trong kỳ sản xuất, kinh doanh bình thường trừ chi phí ước tính để hoàn thành và chi phí ước tính cần thiết cho việc tiêu thụ chúng.

Giá xuất kho được tính theo phương pháp bình quân gia quyền và được hạch toán theo phương pháp kê khai thường xuyên.

Dự phòng giảm giá hàng tồn kho được lập cho từng mặt hàng tồn kho có giá gốc lớn hơn giá trị thuần có thể thực hiện được. Tăng, giảm số dự phòng giảm giá hàng tồn kho cần phải trích lập tại ngày kết thúc kỳ kế toán được ghi nhận vào giá vốn hàng bán.

CÔNG TY CỔ PHẦN CAMIMEX GROUP

Địa chỉ: Số 333 Cao Thắng, khóm 7, phường 8, thành phố Cà Mau, tỉnh Cà Mau

BÁO CÁO TÀI CHÍNH HỢP NHẤT GIỮA NIÊN ĐỘ

6 tháng đầu của năm tài chính kết thúc ngày 31 tháng 12 năm 2020

Bản thuyết minh Báo cáo tài chính hợp nhất giữa niên độ (tiếp theo)

8. Chi phí trả trước

Chi phí trả trước bao gồm các chi phí thực tế đã phát sinh nhưng có liên quan đến kết quả hoạt động sản xuất kinh doanh của nhiều kỳ kế toán. Chi phí trả trước của Tập đoàn bao gồm các chi phí sau:

Công cụ, dụng cụ

Các công cụ, dụng cụ đã đưa vào sử dụng được phân bổ vào chi phí theo phương pháp đường thẳng với thời gian phân bổ không quá 03 năm.

Tiền thuê đất trả trước

Tiền thuê đất trả trước thể hiện khoản tiền thuê đất đã trả cho phần đất Công ty đang sử dụng. Tiền thuê đất trả trước được phân bổ vào chi phí theo phương pháp đường thẳng tương ứng với thời gian thuê (36 năm).

Chi phí sửa chữa tài sản cố định

Chi phí sửa chữa tài sản phát sinh một lần có giá trị lớn được phân bổ vào chi phí theo phương pháp đường thẳng trong 03 năm.

Chi phí thuê văn phòng, nhà xưởng

Chi phí thuê văn phòng, nhà xưởng phát sinh một lần có giá trị lớn được phân bổ vào chi phí theo phương pháp đường thẳng trong 05 năm.

Phí bảo lãnh vay vốn

Phí bảo lãnh vay vốn phát sinh một lần có giá trị lớn được phân bổ vào chi phí theo phương pháp đường thẳng trong 06 năm.

9. Tài sản cố định hữu hình

Tài sản cố định hữu hình được thể hiện theo nguyên giá trừ hao mòn lũy kế. Nguyên giá tài sản cố định hữu hình bao gồm toàn bộ các chi phí mà Tập đoàn phải bỏ ra để có được tài sản cố định tính đến thời điểm đưa tài sản đó vào trạng thái sẵn sàng sử dụng. Các chi phí phát sinh sau ghi nhận ban đầu chỉ được ghi tăng nguyên giá tài sản cố định nếu các chi phí này chắc chắn làm tăng lợi ích kinh tế trong tương lai do sử dụng tài sản đó. Các chi phí phát sinh không thỏa mãn điều kiện trên được ghi nhận là chi phí sản xuất, kinh doanh trong kỳ.

Khi tài sản cố định hữu hình được bán hay thanh lý, nguyên giá và giá trị hao mòn lũy kế được xóa sổ và lãi, lỗ phát sinh do thanh lý được ghi nhận vào thu nhập hay chi phí trong kỳ.

Tài sản cố định hữu hình được khấu hao theo phương pháp đường thẳng dựa trên thời gian hữu dụng ước tính. Số năm khấu hao của các loại tài sản cố định hữu hình như sau:

<u>Loại tài sản cố định</u>	<u>Số năm</u>
Nhà cửa, vật kiến trúc	03 – 44
Máy móc và thiết bị	03 – 54
Phương tiện vận tải, truyền dẫn	03 – 14
Thiết bị, dụng cụ quản lý	04 – 05

10. Tài sản cố định thuê tài chính

Thuê tài sản được phân loại là thuê tài chính nếu phần lớn rủi ro và lợi ích gắn liền với quyền sở hữu tài sản thuộc về người đi thuê. Tài sản cố định thuê tài chính được thể hiện theo nguyên giá trừ hao mòn lũy kế. Nguyên giá tài sản cố định thuê tài chính là giá thấp hơn giữa giá trị hợp lý của tài sản thuê tại thời điểm khởi đầu của hợp đồng thuê và giá trị hiện tại của khoản thanh toán tiền thuê

CÔNG TY CỔ PHẦN CAMIMEX GROUP

Địa chỉ: Số 333 Cao Thắng, khóm 7, phường 8, thành phố Cà Mau, tỉnh Cà Mau

BÁO CÁO TÀI CHÍNH HỢP NHẤT GIỮA NIÊN ĐỘ

6 tháng đầu của năm tài chính kết thúc ngày 31 tháng 12 năm 2020

Bản thuyết minh Báo cáo tài chính hợp nhất giữa niên độ (tiếp theo)

tối thiểu. Tỷ lệ chiết khấu để tính giá trị hiện tại của khoản thanh toán tiền thuê tối thiểu cho việc thuê tài sản là lãi suất ngầm định trong hợp đồng thuê tài sản hoặc lãi suất ghi trong hợp đồng. Trong trường hợp không thể xác định được lãi suất ngầm định trong hợp đồng thuê thì sử dụng lãi suất tiền vay tại thời điểm khởi đầu việc thuê tài sản.

Tài sản cố định thuê tài chính được khấu hao theo phương pháp đường thẳng dựa trên thời gian hữu dụng ước tính. Trong trường hợp không chắc chắn Tập đoàn sẽ có quyền sở hữu tài sản khi hết hạn hợp đồng thuê thì tài sản cố định sẽ được khấu hao theo thời gian ngắn hơn giữa thời gian thuê và thời gian hữu dụng ước tính. Số năm khấu hao của các loại tài sản cố định thuê tài chính như sau:

Loại tài sản cố định
Máy móc và thiết bị

Số năm
05

11. Tài sản cố định vô hình

Tài sản cố định vô hình được thể hiện theo nguyên giá trừ hao mòn lũy kế.

Nguyên giá tài sản cố định vô hình bao gồm toàn bộ các chi phí mà Tập đoàn phải bỏ ra để có được tài sản cố định tính đến thời điểm đưa tài sản đó vào trạng thái sẵn sàng sử dụng. Chi phí liên quan đến tài sản cố định vô hình phát sinh sau khi ghi nhận ban đầu được ghi nhận là chi phí sản xuất, kinh doanh trong kỳ trừ khi các chi phí này gắn liền với một tài sản cố định vô hình cụ thể và làm tăng lợi ích kinh tế từ các tài sản này.

Khi tài sản cố định vô hình được bán hay thanh lý, nguyên giá và giá trị hao mòn lũy kế được xóa sổ và lãi, lỗ phát sinh do thanh lý được ghi nhận vào thu nhập hay chi phí trong kỳ.

Tài sản cố định vô hình của Tập đoàn bao gồm:

Quyền sử dụng đất

Quyền sử dụng đất là toàn bộ các chi phí thực tế Tập đoàn đã chi ra có liên quan trực tiếp tới đất sử dụng, bao gồm: tiền chi ra để có quyền sử dụng đất, chi phí cho đền bù, giải phóng mặt bằng, san lấp mặt bằng, lệ phí trước bạ,....

Quyền sử dụng đất của Tập đoàn được khấu hao như sau:

- Quyền sử dụng đất được Nhà nước giao có thu tiền sử dụng đất: được khấu hao theo phương pháp đường thẳng dựa trên thời gian giao đất, quyền sử dụng đất không thời hạn không được tính khấu hao.
- Nhận chuyển nhượng hợp pháp: được khấu hao theo phương pháp đường thẳng dựa trên thời gian giao đất, quyền sử dụng đất không thời hạn không được tính khấu hao.
- Quyền sử dụng đất thuê trước ngày có hiệu lực của Luật Đất đai năm 2003 mà Tập đoàn đã trả tiền thuê đất cho cả thời gian thuê hoặc đã trả trước tiền thuê đất cho nhiều năm có thời hạn thuê đất đã được trả tiền còn lại ít nhất là 5 năm và được cơ quan có thẩm quyền cấp giấy chứng nhận quyền sử dụng đất: được khấu hao theo phương pháp đường thẳng dựa trên thời hạn thuê đất.

Chương trình phần mềm máy tính

Chi phí liên quan đến các chương trình phần mềm máy tính không phải là một bộ phận gắn kết với phần cứng có liên quan được vốn hoá. Nguyên giá của phần mềm máy tính là toàn bộ các chi phí mà Tập đoàn đã chi ra tính đến thời điểm đưa phần mềm vào sử dụng. Phần mềm máy tính được khấu hao theo phương pháp đường thẳng trong 03 năm.

CÔNG TY CỔ PHẦN CAMIMEX GROUP

Địa chỉ: Số 333 Cao Thắng, nhóm 7, phường 8, thành phố Cà Mau, tỉnh Cà Mau

BÁO CÁO TÀI CHÍNH HỢP NHẤT GIỮA NIÊN ĐỘ

6 tháng đầu của năm tài chính kết thúc ngày 31 tháng 12 năm 2020

Bản thuyết minh Báo cáo tài chính hợp nhất giữa niên độ (tiếp theo)

12. Chi phí xây dựng cơ bản dở dang

Chi phí xây dựng cơ bản dở dang phản ánh các chi phí liên quan trực tiếp (bao gồm cả chi phí lãi vay có liên quan phù hợp với chính sách kế toán của Tập đoàn) đến các tài sản đang trong quá trình xây dựng, máy móc thiết bị đang lắp đặt để phục vụ cho mục đích sản xuất, cho thuê và quản lý cũng như chi phí liên quan đến việc sửa chữa tài sản cố định đang thực hiện. Các tài sản này được ghi nhận theo giá gốc và không được tính khấu hao.

13. Các khoản nợ phải trả và chi phí phải trả

Các khoản nợ phải trả và chi phí phải trả được ghi nhận cho số tiền phải trả trong tương lai liên quan đến hàng hóa và dịch vụ đã nhận được. Chi phí phải trả được ghi nhận dựa trên các ước tính hợp lý về số tiền phải trả.

Việc phân loại các khoản phải trả là phải trả người bán, chi phí phải trả và phải trả khác được thực hiện theo nguyên tắc sau:

- Phải trả người bán phản ánh các khoản phải trả mang tính chất thương mại phát sinh từ giao dịch mua hàng hóa, dịch vụ, tài sản và người bán là đơn vị độc lập với Tập đoàn, bao gồm cả các khoản phải trả khi nhập khẩu thông qua người nhận ủy thác.
- Chi phí phải trả phản ánh các khoản phải trả cho hàng hóa, dịch vụ đã nhận được từ người bán hoặc đã cung cấp cho người mua nhưng chưa chi trả do chưa có hóa đơn hoặc chưa đủ hồ sơ, tài liệu kế toán và các khoản phải trả cho người lao động về tiền lương nghỉ phép, các khoản chi phí sản xuất, kinh doanh phải trích trước.
- Phải trả khác phản ánh các khoản phải trả không có tính thương mại, không liên quan đến giao dịch mua, bán, cung cấp hàng hóa dịch vụ.

Các khoản nợ phải trả và chi phí phải trả được phân loại ngắn hạn và dài hạn trên Bảng cân đối kế toán hợp nhất giữa niên độ căn cứ theo kỳ hạn còn lại tại ngày kết thúc kỳ kế toán.

14. Trái phiếu thường

Trái phiếu thường là trái phiếu không có quyền chuyển đổi thành cổ phiếu.

Giá trị ghi sổ của trái phiếu thường được phản ánh trên cơ sở thuần bằng trị giá trái phiếu theo mệnh giá trừ chiết khấu trái phiếu cộng phụ trội trái phiếu.

Tập đoàn theo dõi chiết khấu và phụ trội cho từng loại trái phiếu thường phát hành và tình hình phân bổ từng khoản chiết khấu, phụ trội khi xác định chi phí đi vay tính vào chi phí hoặc vốn hóa theo từng kỳ, cụ thể:

- Chiết khấu trái phiếu được phân bổ dần để tính vào chi phí đi vay từng kỳ trong suốt thời hạn của trái phiếu.
- Phụ trội trái phiếu được phân bổ dần để giảm trừ chi phí đi vay từng kỳ trong suốt thời hạn của trái phiếu.

Việc phân bổ khoản chiết khấu hoặc phụ trội có thể sử dụng phương pháp lãi suất thực tế hoặc phương pháp đường thẳng:

- Theo phương pháp lãi suất thực tế: Khoản chiết khấu hoặc phụ trội phân bổ vào mỗi kỳ được tính bằng chênh lệch giữa chi phí lãi vay phải trả cho mỗi kỳ trả lãi (được tính bằng giá trị ghi sổ đầu kỳ của trái phiếu nhân với tỷ lệ lãi thực tế trên thị trường) với số tiền phải trả từng kỳ.
- Theo phương pháp đường thẳng: Khoản chiết khấu hoặc phụ trội phân bổ đều trong suốt kỳ hạn của trái phiếu.

CÔNG TY CỔ PHẦN CAMIMEX GROUP

Địa chỉ: Số 333 Cao Thắng, khóm 7, phường 8, thành phố Cà Mau, tỉnh Cà Mau

BÁO CÁO TÀI CHÍNH HỢP NHẤT GIỮA NIÊN ĐỘ

6 tháng đầu của năm tài chính kết thúc ngày 31 tháng 12 năm 2020

Bản thuyết minh Báo cáo tài chính hợp nhất giữa niên độ (tiếp theo)

15. Vốn chủ sở hữu

Vốn góp của chủ sở hữu

Vốn góp của chủ sở hữu được ghi nhận theo số vốn thực tế đã góp của các cổ đông của Công ty.

Thặng dư vốn cổ phần

Thặng dư vốn cổ phần được ghi nhận theo số chênh lệch giữa giá phát hành và mệnh giá cổ phiếu khi phát hành lần đầu hoặc phát hành bổ sung, chênh lệch giữa giá tái phát hành và giá trị sổ sách của cổ phiếu quỹ và cấu phần vốn của trái phiếu chuyển đổi khi đáo hạn. Chi phí trực tiếp liên quan đến việc phát hành bổ sung cổ phiếu và tái phát hành cổ phiếu quỹ được ghi giảm thặng dư vốn cổ phần.

16. Phân phối lợi nhuận

Lợi nhuận sau thuế thu nhập doanh nghiệp được phân phối cho các cổ đông sau khi đã trích lập các quỹ theo Điều lệ của Công ty cũng như các quy định của pháp luật và đã được Đại hội đồng cổ đông phê duyệt.

Việc phân phối lợi nhuận cho các cổ đông được cân nhắc đến các khoản mục phi tiền tệ nằm trong lợi nhuận sau thuế chưa phân phối có thể ảnh hưởng đến luồng tiền và khả năng chi trả cổ tức như lãi do đánh giá lại tài sản mang đi góp vốn, lãi do đánh giá lại các khoản mục tiền tệ, các công cụ tài chính và các khoản mục phi tiền tệ khác.

Cổ tức được ghi nhận là nợ phải trả khi được Đại hội đồng cổ đông phê duyệt.

17. Ghi nhận doanh thu và thu nhập

Doanh thu bán hàng hoá, thành phẩm

Doanh thu bán hàng hóa, thành phẩm được ghi nhận khi đồng thời thỏa mãn các điều kiện sau:

- Tập đoàn đã chuyển giao phần lớn rủi ro và lợi ích gắn liền với quyền sở hữu sản phẩm hoặc hàng hóa cho người mua.
- Tập đoàn đã không còn nắm giữ quyền quản lý sản phẩm, hàng hóa như người sở hữu sản phẩm, hàng hóa hoặc quyền kiểm soát sản phẩm, hàng hóa.
- Doanh thu được xác định tương đối chắc chắn. Khi hợp đồng quy định người mua được quyền trả lại sản phẩm, hàng hoá, đã mua theo những điều kiện cụ thể, doanh thu chỉ được ghi nhận khi những điều kiện cụ thể đó không còn tồn tại và người mua không được quyền trả lại sản phẩm, hàng hoá (trừ trường hợp khách hàng có quyền trả lại sản phẩm, hàng hóa dưới hình thức đổi lại để lấy sản phẩm, hàng hóa, dịch vụ khác).
- Tập đoàn đã hoặc sẽ thu được lợi ích kinh tế từ giao dịch bán hàng.
- Xác định được chi phí liên quan đến giao dịch bán hàng.

Doanh thu cung cấp dịch vụ

Doanh thu cung cấp dịch vụ được ghi nhận khi đồng thời thỏa mãn các điều kiện sau:

- Doanh thu được xác định tương đối chắc chắn. Khi hợp đồng quy định người mua được quyền trả lại dịch vụ đã mua theo những điều kiện cụ thể, doanh thu chỉ được ghi nhận khi những điều kiện cụ thể đó không còn tồn tại và người mua không được quyền trả lại dịch vụ đã cung cấp.
- Tập đoàn đã hoặc sẽ thu được lợi ích kinh tế từ giao dịch cung cấp dịch vụ đó.
- Xác định được phần công việc đã hoàn thành vào thời điểm báo cáo.
- Xác định được chi phí phát sinh cho giao dịch và chi phí để hoàn thành giao dịch cung cấp dịch vụ đó.

CÔNG TY CỔ PHẦN CAMIMEX GROUP

Địa chỉ: Số 333 Cao Thắng, khóm 7, phường 8, thành phố Cà Mau, tỉnh Cà Mau

BÁO CÁO TÀI CHÍNH HỢP NHẤT GIỮA NIÊN ĐỘ

6 tháng đầu của năm tài chính kết thúc ngày 31 tháng 12 năm 2020

Bản thuyết minh Báo cáo tài chính hợp nhất giữa niên độ (tiếp theo)

Trường hợp dịch vụ được thực hiện trong nhiều kỳ thì doanh thu được ghi nhận trong kỳ được căn cứ vào kết quả phân công việc đã hoàn thành vào ngày kết thúc kỳ kế toán.

Doanh thu gia công

Doanh thu đối với hoạt động nhận gia công vật tư, hàng hoá là số tiền gia công thực tế được hưởng, không bao gồm giá trị vật tư, hàng hoá nhận gia công.

Doanh thu cho thuê tài sản hoạt động

Doanh thu cho thuê tài sản hoạt động được ghi nhận theo phương pháp đường thẳng trong suốt thời gian cho thuê. Tiền cho thuê nhận trước của nhiều kỳ được phân bổ vào doanh thu phù hợp với thời gian cho thuê.

Tiền lãi

Tiền lãi được ghi nhận trên cơ sở thời gian và lãi suất thực tế từng kỳ.

18. Các khoản giảm trừ doanh thu

Các khoản giảm trừ doanh thu bao gồm chiết khấu thương mại, hàng bán bị trả lại phát sinh cùng kỳ tiêu thụ sản phẩm, hàng hóa, dịch vụ được điều chỉnh giảm doanh thu của kỳ phát sinh.

Trường hợp sản phẩm, hàng hoá, dịch vụ đã tiêu thụ từ các kỳ trước, đến kỳ này mới phát sinh chiết khấu thương mại, hàng bán bị trả lại thì được ghi giảm doanh thu theo nguyên tắc:

- Nếu khoản chiết khấu thương mại, hàng bán bị trả lại phát sinh trước thời điểm phát hành Báo cáo tài chính hợp nhất giữa niên độ: ghi giảm doanh thu trên Báo cáo tài chính hợp nhất giữa niên độ của kỳ này.
- Nếu khoản chiết khấu thương mại, hàng bán bị trả lại phát sinh sau thời điểm phát hành Báo cáo tài chính hợp nhất giữa niên độ: ghi giảm doanh thu trên Báo cáo tài chính hợp nhất giữa niên độ của kỳ sau.

19. Chi phí đi vay

Chi phí đi vay bao gồm lãi tiền vay và các chi phí khác phát sinh liên quan trực tiếp đến các khoản vay.

Chi phí đi vay được ghi nhận vào chi phí khi phát sinh. Trường hợp chi phí đi vay liên quan trực tiếp đến việc đầu tư xây dựng hoặc sản xuất tài sản dở dang cần có một thời gian đủ dài (trên 12 tháng) để có thể đưa vào sử dụng theo mục đích định trước hoặc bán thì chi phí đi vay này được tính vào giá trị của tài sản đó. Đối với khoản vay riêng phục vụ việc xây dựng tài sản cố định, bất động sản đầu tư, lãi vay được vốn hóa kể cả khi thời gian xây dựng dưới 12 tháng. Các khoản thu nhập phát sinh từ việc đầu tư tạm thời các khoản vay được ghi giảm nguyên giá tài sản có liên quan.

Đối với các khoản vốn vay chung trong đó có sử dụng cho mục đích đầu tư xây dựng hoặc sản xuất tài sản dở dang thì chi phí đi vay vốn hóa được xác định theo tỷ lệ vốn hóa đối với chi phí lũy kế bình quân gia quyền phát sinh cho việc đầu tư xây dựng cơ bản hoặc sản xuất tài sản đó. Tỷ lệ vốn hóa được tính theo tỷ lệ lãi suất bình quân gia quyền của các khoản vay chưa trả trong kỳ, ngoại trừ các khoản vay riêng biệt phục vụ cho mục đích hình thành một tài sản cụ thể.

20. Các khoản chi phí

Chi phí là những khoản làm giảm lợi ích kinh tế được ghi nhận tại thời điểm giao dịch phát sinh hoặc khi có khả năng tương đối chắc chắn sẽ phát sinh trong tương lai không phân biệt đã chi tiền hay chưa.

CÔNG TY CỔ PHẦN CAMIMEX GROUP

Địa chỉ: Số 333 Cao Thắng, khóm 7, phường 8, thành phố Cà Mau, tỉnh Cà Mau

BÁO CÁO TÀI CHÍNH HỢP NHẤT GIỮA NIÊN ĐỘ

6 tháng đầu của năm tài chính kết thúc ngày 31 tháng 12 năm 2020

Bản thuyết minh Báo cáo tài chính hợp nhất giữa niên độ (tiếp theo)

Các khoản chi phí và khoản doanh thu do nó tạo ra phải được ghi nhận đồng thời theo nguyên tắc phù hợp. Trong trường hợp nguyên tắc phù hợp xung đột với nguyên tắc thận trọng, chi phí được ghi nhận căn cứ vào bản chất và quy định của các Chuẩn mực Kế toán để đảm bảo phản ánh giao dịch một cách trung thực, hợp lý.

21. Thuế thu nhập doanh nghiệp

Chi phí thuế thu nhập doanh nghiệp bao gồm thuế thu nhập hiện hành và thuế thu nhập hoãn lại.

Thuế thu nhập hiện hành

Thuế thu nhập hiện hành là khoản thuế được tính dựa trên thu nhập tính thuế. Thu nhập tính thuế chênh lệch so với lợi nhuận kế toán là do điều chỉnh các khoản chênh lệch tạm thời giữa thuế và kế toán, các chi phí không được trừ cũng như điều chỉnh các khoản thu nhập không phải chịu thuế và các khoản lỗ được chuyển.

Thuế thu nhập hoãn lại

Thuế thu nhập hoãn lại là khoản thuế thu nhập doanh nghiệp sẽ phải nộp hoặc sẽ được hoàn lại do chênh lệch tạm thời giữa giá trị ghi sổ của tài sản và nợ phải trả cho mục đích lập Báo cáo tài chính giữa niên độ và cơ sở tính thuế thu nhập. Thuế thu nhập hoãn lại phải trả được ghi nhận cho tất cả các khoản chênh lệch tạm thời chịu thuế. Tài sản thuế thu nhập hoãn lại chỉ được ghi nhận khi chắc chắn trong tương lai sẽ có lợi nhuận tính thuế để sử dụng những chênh lệch tạm thời được khấu trừ này.

Giá trị ghi sổ của tài sản thuế thu nhập doanh nghiệp hoãn lại được xem xét lại vào ngày kết thúc kỳ kế toán và sẽ được ghi giảm đến mức đảm bảo chắc chắn có đủ lợi nhuận tính thuế cho phép lợi ích của một phần hoặc toàn bộ tài sản thuế thu nhập hoãn lại được sử dụng. Các tài sản thuế thu nhập doanh nghiệp hoãn lại chưa được ghi nhận trước đây được xem xét lại vào ngày kết thúc kỳ kế toán và được ghi nhận khi chắc chắn có đủ lợi nhuận tính thuế để có thể sử dụng các tài sản thuế thu nhập hoãn lại chưa ghi nhận này.

Tài sản thuế thu nhập hoãn lại và thuế thu nhập hoãn lại phải trả được xác định theo thuế suất dự tính sẽ áp dụng cho năm tài sản được thu hồi hay nợ phải trả được thanh toán dựa trên các mức thuế suất có hiệu lực tại ngày kết thúc kỳ kế toán. Thuế thu nhập hoãn lại được ghi nhận vào Báo cáo kết quả hoạt động kinh doanh và chỉ ghi trực tiếp vào vốn chủ sở hữu khi khoản thuế đó liên quan đến các khoản mục được ghi thẳng vào vốn chủ sở hữu.

Tài sản thuế thu nhập hoãn lại và thuế thu nhập hoãn lại phải trả được bù trừ khi:

- Tập đoàn có quyền hợp pháp được bù trừ giữa tài sản thuế thu nhập hiện hành với thuế thu nhập hiện hành phải nộp; và
- Các tài sản thuế thu nhập hoãn lại và thuế thu nhập hoãn lại phải trả này liên quan đến thuế thu nhập doanh nghiệp được quản lý bởi cùng một cơ quan thuế:
 - Đối với cùng một đơn vị chịu thuế; hoặc
 - Tập đoàn dự định thanh toán thuế thu nhập hiện hành phải trả và tài sản thuế thu nhập hiện hành trên cơ sở thuần hoặc thu hồi tài sản đồng thời với việc thanh toán nợ phải trả trong từng kỳ tương lai khi các khoản trọng yếu của thuế thu nhập hoãn lại phải trả hoặc tài sản thuế thu nhập hoãn lại được thanh toán hoặc thu hồi.

22. Bên liên quan

Các bên được coi là liên quan nếu một bên có khả năng kiểm soát hoặc có ảnh hưởng đáng kể đối với bên kia trong việc ra quyết định các chính sách tài chính và hoạt động. Các bên cũng được xem là bên liên quan nếu cùng chịu sự kiểm soát chung hay chịu ảnh hưởng đáng kể chung.

CÔNG TY CỔ PHẦN CAMIMEX GROUP

Địa chỉ: Số 333 Cao Thắng, khóm 7, phường 8, thành phố Cà Mau, tỉnh Cà Mau

BÁO CÁO TÀI CHÍNH HỢP NHẤT GIỮA NIÊN ĐỘ

6 tháng đầu của năm tài chính kết thúc ngày 31 tháng 12 năm 2020

Bản thuyết minh Báo cáo tài chính hợp nhất giữa niên độ (tiếp theo)

Trong việc xem xét mối quan hệ của các bên liên quan, bản chất của mối quan hệ được chú trọng nhiều hơn hình thức pháp lý.

23. Báo cáo theo bộ phận

Bộ phận theo lĩnh vực kinh doanh là một phần có thể xác định riêng biệt tham gia vào quá trình sản xuất hoặc cung cấp sản phẩm, dịch vụ và có rủi ro và lợi ích kinh tế khác với các bộ phận kinh doanh khác.

Bộ phận theo khu vực địa lý là một phần có thể xác định riêng biệt tham gia vào quá trình sản xuất hoặc cung cấp sản phẩm, dịch vụ trong phạm vi một môi trường kinh tế cụ thể và có rủi ro và lợi ích kinh tế khác với các bộ phận kinh doanh trong các môi trường kinh tế khác.

Thông tin bộ phận được lập và trình bày phù hợp với chính sách kế toán áp dụng cho việc lập và trình bày Báo cáo tài chính hợp nhất giữa niên độ của Tập đoàn.

V. THÔNG TIN BỔ SUNG CHO CÁC KHOẢN MỤC TRÌNH BÀY TRONG BẢNG CÂN ĐỐI KẾ TOÁN HỢP NHẤT GIỮA NIÊN ĐỘ

1. Tiền và các khoản tương đương tiền

	<u>Số cuối kỳ</u>	<u>Số đầu năm</u>
Tiền mặt	25.894.059.807	23.410.263.072
Tiền gửi ngân hàng không kỳ hạn	7.941.630.815	4.711.280.955
Các khoản tương đương tiền - Tiền gửi ngân hàng có kỳ hạn gốc không quá 3 tháng	-	11.558.023.973
Cộng	<u>33.835.690.622</u>	<u>39.679.568.000</u>

2. Các khoản đầu tư tài chính

Các khoản đầu tư tài chính của Tập đoàn bao gồm đầu tư nắm giữ đến ngày đáo hạn và đầu tư góp vốn vào đơn vị khác. Thông tin về các khoản đầu tư tài chính của Tập đoàn như sau:

2a. Đầu tư nắm giữ đến ngày đáo hạn

	<u>Số cuối kỳ</u>		<u>Số đầu năm</u>	
	<u>Giá gốc</u>	<u>Giá trị ghi sổ</u>	<u>Giá gốc</u>	<u>Giá trị ghi sổ</u>
<i>Ngắn hạn</i>				
Tiền gửi có kỳ hạn 06 tháng	8.000.000.000	8.000.000.000	-	-
<i>Dài hạn</i>				
Tiền gửi có kỳ hạn ⁽ⁱ⁾	5.000.000.000	5.000.000.000	5.000.000.000	5.000.000.000
Cộng	<u>13.000.000.000</u>	<u>13.000.000.000</u>	<u>5.000.000.000</u>	<u>5.000.000.000</u>

(i) Khoản tiền gửi kỳ hạn 24 tháng tại Ngân hàng TMCP Việt Nam Thịnh Vượng - Chi nhánh Cà Mau. Khoản tiền gửi này đã được cầm cố để đảm bảo cho khoản vay tại Quỹ Bảo vệ Môi trường Việt Nam (xem thuyết minh số V.20b).

2b. Đầu tư vào công ty liên kết

	<u>Số cuối kỳ</u>	<u>Số đầu năm</u>
Giá gốc	66.006.828.270	41.718.908.270
Lợi nhuận phát sinh sau ngày đầu tư	991.862.542	336.638.578
Cộng	<u>66.998.690.812</u>	<u>42.055.546.848</u>

CÔNG TY CỔ PHẦN CAMIMEX GROUP

Địa chỉ: Số 333 Cao Thắng, khóm 7, phường 8, thành phố Cà Mau, tỉnh Cà Mau

BÁO CÁO TÀI CHÍNH HỢP NHẤT GIỮA NIÊN ĐỘ

6 tháng đầu của năm tài chính kết thúc ngày 31 tháng 12 năm 2020

Bản thuyết minh Báo cáo tài chính hợp nhất giữa niên độ (tiếp theo)

Theo Giấy chứng nhận đăng ký doanh nghiệp số 2001309274 đăng ký lần đầu ngày 14 tháng 3 năm 2019 và đăng ký thay đổi lần thứ 04 ngày 29 tháng 4 năm 2020 do Sở Kế hoạch và Đầu tư tỉnh Cà Mau cấp thì Tập đoàn đầu tư vào Công ty Cổ phần Camimex Foods 69.000.000.000 VND, tương đương 46% vốn điều lệ. Trong kỳ Tập đoàn đã đầu tư 24.287.920.000 VND. Tại ngày kết thúc kỳ kế toán, Tập đoàn đã đầu tư vào Công ty Cổ phần Camimex Foods là 66.006.828.270 VND, số còn phải góp thêm là 2.993.171.730 VND.

Giá trị phần sở hữu của Tập đoàn tại công ty liên kết như sau:

	<u>Kỳ này</u>
Số đầu năm	42.055.546.848
Góp vốn	24.287.920.000
Phần lãi hoặc lỗ	655.223.964
Số cuối kỳ	66.998.690.812

Tình hình hoạt động của công ty liên kết

Công ty liên kết đang hoạt động kinh doanh bình thường, không có thay đổi lớn so với kỳ trước.

Giao dịch với công ty liên kết

Tập đoàn chỉ phát sinh giao dịch với Công ty Cổ phần Camimex Foods là công ty liên kết như sau:

	<u>Luỹ kế từ đầu năm đến cuối kỳ này</u>	
	<u>Năm nay</u>	<u>Năm trước</u>
Góp vốn bằng tài sản cố định	-	17.568.908.270
Thu hồi vốn góp bằng tài sản cố định	15.000.000.000	-
Góp vốn bằng tiền	39.287.920.000	3.600.000.000
Doanh thu gia công	7.179.678	-
Doanh thu dịch vụ vận chuyển	5.687.000	-
Mua hàng hóa	42.290.842.936	-

2c. Đầu tư góp vốn vào đơn vị khác

	<u>Số cuối kỳ</u>			<u>Số đầu năm</u>		
	<u>Giá gốc</u>	<u>Dự phòng</u>	<u>Giá trị hợp lý</u>	<u>Giá gốc</u>	<u>Dự phòng</u>	<u>Giá trị hợp lý</u>
<i>Đầu tư góp vốn vào đơn vị khác</i>						
Công ty Cổ phần Xuất nhập khẩu Thủy sản Năm Căn ⁽ⁱ⁾	10.724.158.784	(1.712.329.451)	9.011.829.333	10.724.158.784	(1.712.329.451)	9.011.829.333
Công ty Cổ phần Camimex - Nutrition ⁽ⁱⁱ⁾	1.000.000.000	-	-	1.000.000.000	-	-
Cộng	11.724.158.784	(1.712.329.451)	9.011.829.333	11.724.158.784	(1.712.329.451)	9.011.829.333

(i) Tại ngày kết thúc kỳ kế toán, Tập đoàn nắm giữ 501.400 cổ phiếu, tương đương 10,02% vốn điều lệ của Công ty Cổ phần Xuất nhập khẩu Thủy sản Năm Căn.

(ii) Theo Giấy chứng nhận đăng ký doanh nghiệp số 0108795337 đăng ký lần đầu ngày 21 tháng 6 năm 2019 do Sở Kế hoạch và Đầu tư thành phố Hồ Chí Minh cấp thì Tập đoàn đầu tư vào Công ty Cổ phần Camimex - Nutrition 1.000.000.000 VND, tương đương 10% vốn điều lệ. Tại ngày kết thúc kỳ kế toán, Tập đoàn đã góp đủ vốn điều lệ vào Công ty này.

CÔNG TY CỔ PHẦN CAMIMEX GROUP

Địa chỉ: Số 333 Cao Thắng, nhóm 7, phường 8, thành phố Cà Mau, tỉnh Cà Mau

BÁO CÁO TÀI CHÍNH HỢP NHẤT GIỮA NIÊN ĐỘ

6 tháng đầu của năm tài chính kết thúc ngày 31 tháng 12 năm 2020

Bản thuyết minh Báo cáo tài chính hợp nhất giữa niên độ (tiếp theo)*Giá trị hợp lý*

Đối với các khoản đầu tư có giá niêm yết, giá trị hợp lý được xác định theo giá niêm yết tại ngày kết thúc kỳ kế toán. Tập đoàn chưa xác định giá trị hợp lý của các khoản đầu tư không có giá niêm yết do chưa có hướng dẫn cụ thể về việc xác định giá trị hợp lý.

Dự phòng cho các khoản đầu tư góp vốn vào đơn vị khác

Tình hình biến động dự phòng cho các khoản đầu tư góp vốn vào đơn vị khác như sau:

	<u>Kỳ này</u>	<u>Kỳ trước</u>
Số đầu năm	1.712.329.451	-
Trích lập dự phòng bổ sung	-	3.453.858.794
Số cuối kỳ	<u>1.712.329.451</u>	<u>3.453.858.794</u>

3. Phải thu ngắn hạn của khách hàng

	<u>Số cuối kỳ</u>	<u>Số đầu năm</u>
<i>Phải thu các bên liên quan</i>	<i>237.054.427</i>	<i>1.405.235.684</i>
Công ty Cổ phần Camimex Foods	102.054.427	1.270.235.684
Công ty TNHH MTV Xuất nhập khẩu Thủy sản Vĩnh Hải	135.000.000	135.000.000
<i>Phải thu các khách hàng khác</i>	<i>109.125.434.369</i>	<i>77.186.191.633</i>
Mazzetta	11.415.594.098	11.410.656.558
H.T.Foods Pvt Ltd	2.626.182.304	2.625.046.412
Coop, Basel	36.752.569.280	-
Thalassa Seafoods Nv	-	3.279.031.680
Các khách hàng khác	58.331.088.687	59.871.456.983
Cộng	<u>109.362.488.796</u>	<u>78.591.427.317</u>

4. Trả trước cho người bán ngắn hạn

	<u>Số cuối kỳ</u>	<u>Số đầu năm</u>
<i>Trả trước cho các bên liên quan</i>	<i>74.247.641.712</i>	<i>122.809.049.368</i>
Công ty Cổ phần Camimex Foods	-	305.000.000
Công ty TNHH MTV Xuất nhập khẩu Thủy Sản Vĩnh Hải	74.247.641.712	122.504.049.368
<i>Trả trước cho người bán khác</i>	<i>94.534.128.403</i>	<i>102.384.800.520</i>
CMC Seafood Corporation	2.389.180.590	2.389.180.590
Công ty Cổ phần Bất động sản Bình Thiên An	1.123.442.010	11.168.285.654
Công ty TNHH Dịch vụ Tư vấn Xây dựng Trường Giang	11.348.335.000	23.871.162.000
Công ty TNHH Chế biến Thủy sản Kim Ngân Phát	8.390.805.149	-
Ông Huỳnh Công Nhân	40.005.000.000	40.005.000.000
Các nhà cung cấp khác	31.277.365.654	24.951.172.276
Cộng	<u>168.781.770.115</u>	<u>225.193.849.888</u>

CÔNG TY CỔ PHẦN CAMIMEX GROUP

Địa chỉ: Số 333 Cao Thắng, khóm 7, phường 8, thành phố Cà Mau, tỉnh Cà Mau

BÁO CÁO TÀI CHÍNH HỢP NHẤT GIỮA NIÊN ĐỘ

6 tháng đầu của năm tài chính kết thúc ngày 31 tháng 12 năm 2020

Bản thuyết minh Báo cáo tài chính hợp nhất giữa niên độ (tiếp theo)**5. Phải thu khác****5a. Phải thu ngắn hạn khác**

	Số cuối kỳ		Số đầu năm	
	Giá trị	Dự phòng	Giá trị	Dự phòng
Phải thu các bên liên quan	13.663.479.274	-	7.487.950.051	-
Công ty Cổ phần Camimex Foods - Các khoản chi hộ	3.000.000	-	3.000.000	-
Các cá nhân có liên quan - Tạm ứng	13.660.479.274	-	7.484.950.051	-
Phải thu các tổ chức và cá nhân khác	28.787.657.097	(456.662.398)	30.931.183.584	(456.662.398)
H.T.Foods pvt Ltd - Phải thu tiền xuất khẩu ủy thác	5.558.743.623	-	9.293.750.223	-
Tạm ứng nhân viên	10.686.988.459	-	10.319.364.564	-
Lãi dự thu tiền gửi có kỳ hạn	223.723.438	-	-	-
Phải thu khác	12.318.201.577	(456.662.398)	11.318.068.797	(456.662.398)
Cộng	42.451.136.371	(456.662.398)	38.419.133.635	(456.662.398)

5b. Phải thu dài hạn khác

Là khoản ký quỹ, ký cược dài hạn.

6. Nợ xấu

	Thời gian quá hạn	Số cuối kỳ		Thời gian quá hạn	Số đầu năm	
		Giá gốc	Giá trị có thể thu hồi		Giá gốc	Giá trị có thể thu hồi
Các tổ chức và cá nhân khác						
Mazzetta - Phải thu tiền bán hàng	Trên 03 năm	11.415.594.098	-	Trên 03 năm	11.410.656.558	
Phải thu các tổ chức và cá nhân khác		7.308.438.873	-		7.453.737.618	
Phải thu tiền bán hàng	Trên 03 năm	1.091.177.845	-	Trên 03 năm	1.090.710.590	
Phải thu khác	Trên 03 năm	456.662.398	-	Trên 03 năm	456.662.398	
Trả trước người bán	Trên 03 năm	5.760.598.630	-	Trên 03 năm	5.906.364.630	
Cộng		18.724.032.971	-		18.864.394.176	

Tình hình biến động dự phòng nợ phải thu khó đòi như sau:

	Kỳ này	Kỳ trước
Số đầu năm	18.864.394.176	15.484.374.665
Trích lập dự phòng bổ sung	-	40.535.968
Hoàn nhập dự phòng	(140.361.205)	-
Số cuối kỳ	18.724.032.971	15.524.910.633

7. Hàng tồn kho

	Số cuối kỳ		Số đầu năm	
	Giá gốc	Dự phòng	Giá gốc	Dự phòng
Nguyên liệu, vật liệu	12.176.549.697	-	11.191.491.065	-
Công cụ, dụng cụ	1.577.939.143	-	1.919.971.952	-

CÔNG TY CỔ PHẦN CAMIMEX GROUP

Địa chỉ: Số 333 Cao Thắng, nhóm 7, phường 8, thành phố Cà Mau, tỉnh Cà Mau

BÁO CÁO TÀI CHÍNH HỢP NHẤT GIỮA NIÊN ĐỘ

6 tháng đầu của năm tài chính kết thúc ngày 31 tháng 12 năm 2020

Bản thuyết minh Báo cáo tài chính hợp nhất giữa niên độ (tiếp theo)

	Số cuối kỳ		Số đầu năm	
	Giá gốc	Dự phòng	Giá gốc	Dự phòng
Thành phẩm	577.680.092.271	(33.377.384.694)	597.707.749.027	(30.022.655.456)
Cộng	591.434.581.111	(33.377.384.694)	610.819.212.044	(30.022.655.456)

Một số hàng tồn kho cuối kỳ có giá trị ghi sổ là 174.600.000.000 VND đã được dùng thế chấp để đảm bảo cho các khoản vay của Ngân hàng TMCP Kỹ thương Việt Nam - Chi nhánh thành phố Hồ Chí Minh và Ngân hàng TMCP Sài Gòn Thương tín - Chi nhánh Cà Mau (xem thuyết minh số V.20a).

Tình hình biến động dự phòng giảm giá hàng tồn kho như sau:

	Kỳ này	Kỳ trước
Số đầu năm	30.022.655.456	-
Trích lập dự phòng trong kỳ	3.354.729.238	15.969.877.358
Số cuối kỳ	33.377.384.694	15.969.877.358

8. Chi phí trả trước**8a. Chi phí trả trước ngắn hạn**

	Số cuối kỳ	Số đầu năm
Công cụ, dụng cụ	423.666.094	129.085.246
Chi phí sửa chữa tài sản cố định	424.641.422	72.680.742
Chi phí thuê nhà	48.250.000	101.000.000
Các chi phí trả trước ngắn hạn khác	224.195.314	24.693.333
Cộng	1.120.752.830	327.459.321

8b. Chi phí trả trước dài hạn

	Số cuối kỳ	Số đầu năm
Công cụ, dụng cụ	1.485.082.154	2.068.716.664
Chi phí sửa chữa tài sản cố định	6.494.360.788	5.831.765.149
Tiền thuê đất	1.202.764.830	1.220.806.302
Chi phí thuê văn phòng, nhà xưởng	676.602.377	257.814.496
Phí bảo lãnh vay vốn	579.751.391	640.193.057
Các chi phí trả trước dài hạn khác	4.098.860.636	4.020.060.167
Cộng	14.537.422.176	14.039.355.835

9. Tài sản cố định hữu hình

Tình hình tăng giảm tài sản cố định hữu hình xem phụ lục 01 đính kèm.

Một số tài sản cố định hữu hình có giá trị còn lại theo sổ sách là 57.033.380.909 VND đã được thế chấp để đảm bảo cho các khoản vay của các Ngân hàng và Quỹ Bảo vệ Môi trường Việt Nam (xem thuyết minh số V.20a và V.20b).

10. Tài sản cố định thuê tài chính

	Máy móc và thiết bị
Nguyên giá	
Số đầu năm	45.424.320.258
Số cuối kỳ	45.424.320.258

CÔNG TY CỔ PHẦN CAMIMEX GROUP

Địa chỉ: Số 333 Cao Thắng, khóm 7, phường 8, thành phố Cà Mau, tỉnh Cà Mau

BÁO CÁO TÀI CHÍNH HỢP NHẤT GIỮA NIÊN ĐỘ

6 tháng đầu của năm tài chính kết thúc ngày 31 tháng 12 năm 2020

Bản thuyết minh Báo cáo tài chính hợp nhất giữa niên độ (tiếp theo)

	<u>Máy móc và thiết bị</u>			
Giá trị hao mòn				
Số đầu năm	5.212.858.444			
Khấu hao trong kỳ	4.468.157.952			
Số cuối kỳ	<u>9.681.016.396</u>			
Giá trị còn lại				
Số đầu năm	40.211.461.814			
Số cuối kỳ	<u>35.743.303.862</u>			
11. Tài sản cố định vô hình				
	<u>Quyền sử dụng đất</u>	<u>Chương trình phần mềm máy tính</u>	<u>Cộng</u>	
Nguyên giá				
Số đầu năm	5.011.413.542	508.200.000	5.519.613.542	
Số cuối kỳ	<u>5.011.413.542</u>	<u>508.200.000</u>	<u>5.519.613.542</u>	
<i>Trong đó:</i>				
Đã khấu hao hết nhưng vẫn còn sử dụng	-	408.200.000	408.200.000	
Giá trị hao mòn				
Số đầu năm	4.585.039.717	444.311.114	5.029.350.831	
Khấu hao trong kỳ	107.457.486	16.666.668	124.124.154	
Số cuối kỳ	<u>4.692.497.203</u>	<u>460.977.782</u>	<u>5.153.474.985</u>	
Giá trị còn lại				
Số đầu năm	426.373.825	63.888.886	490.262.711	
Số cuối kỳ	<u>318.916.339</u>	<u>47.222.218</u>	<u>366.138.557</u>	
12. Chi phí xây dựng cơ bản dở dang				
	<u>Số đầu năm</u>	<u>Chi phí phát sinh trong kỳ</u>	<u>Kết chuyển vào TSCĐ trong kỳ</u>	<u>Số cuối kỳ</u>
Mua sắm tài sản cố định	31.005.129.232	455.153.100	-	31.460.282.332
Xây dựng cơ bản dở dang	148.379.288.363	32.344.344.670	(4.902.247.273)	175.821.385.760
- Đầu tư mới kho lạnh 1.500 tấn – Xi nghiệp 5	5.087.501.730	-	(4.902.247.273)	185.254.457
- Công trình dự án RAS nuôi tôm Camimex	-	11.512.270.000	-	11.512.270.000
- Công trình sửa chữa xí nghiệp 5 – Máy móc thiết bị	71.618.326.416	-	-	71.618.326.416
- Công trình sửa chữa xí nghiệp 5 – Chi phí xây dựng cơ bản	37.028.292.304	20.832.074.670	-	57.860.366.974
- Các công trình khác	34.645.167.913	-	-	34.645.167.913
Cộng	<u>179.384.417.595</u>	<u>32.799.497.770</u>	<u>(4.902.247.273)</u>	<u>207.281.668.092</u>

CÔNG TY CỔ PHẦN CAMIMEX GROUP

Địa chỉ: Số 333 Cao Thắng, khóm 7, phường 8, thành phố Cà Mau, tỉnh Cà Mau

BÁO CÁO TÀI CHÍNH HỢP NHẤT GIỮA NIÊN ĐỘ

6 tháng đầu của năm tài chính kết thúc ngày 31 tháng 12 năm 2020

Bản thuyết minh Báo cáo tài chính hợp nhất giữa niên độ (tiếp theo)**13. Tài sản thuế thu nhập hoãn lại**

	Số đầu năm	Ghi nhận vào kết quả kinh doanh trong kỳ	Bù trừ với thuế thu nhập hoãn lại phải trả	Số cuối kỳ
Tài sản thuế thu nhập hoãn lại liên quan đến các khoản chênh lệch tạm thời được khấu trừ				
<i>Chênh lệch tỷ giá của các khoản mục tiền tệ</i>	25.386.122	(25.386.122)	-	-
<i>Tài sản thuế thu nhập hoãn lại liên quan đến khoản lãi chưa thực hiện</i>	1.503.723.850	437.759.501	(53.584.303)	1.887.899.048
Cộng	1.529.109.972	412.373.379	(53.584.303)	1.887.899.048

Thuế suất thuế thu nhập doanh nghiệp sử dụng để xác định giá trị tài sản thuế thu nhập hoãn lại là 20% (kỳ trước thuế suất là 20%).

14. Phải trả người bán ngắn hạn**14a. Phải trả người bán ngắn hạn**

	Số cuối kỳ	Số đầu năm
<i>Phải trả các bên liên quan</i>	28.743.034.534	16.824.120.200
Công ty TNHH MTV Xuất nhập khẩu Thủy Sản Vĩnh Hải	-	16.824.120.200
Công ty Cổ phần Camimex Foods	28.743.034.534	-
<i>Phải trả các nhà cung cấp khác</i>	282.787.103.839	322.776.290.688
Công ty TNHH MTV Xuất nhập khẩu Thủy sản Thiên Mã Quỳnh	55.881.120.113	45.456.414.061
Ulka Seafoods (P) Ltd	9.011.135.200	8.984.063.120
Interseas., Ltd	17.762.309.970	28.856.141.067
Aqua Geno Exim, Ltd	28.490.932.440	34.114.935.780
Trạm sinh thái 184	-	14.694.460.446
Công ty TNHH Dịch vụ Hàng hải Đa Phương	356.406.952	1.681.992.719
Các nhà cung cấp khác	171.285.199.164	188.988.283.495
Cộng	311.530.138.373	339.600.410.888

14b. Nợ quá hạn chưa thanh toán

	Số cuối kỳ	Số đầu năm
<i>Nợ quá hạn của các nhà cung cấp khác</i>		
Tôm sinh thái	1.314.383.760	1.314.383.760
Các nhà cung cấp khác	1.485.396.837	1.508.626.837
Cộng	2.799.780.597	2.823.010.597

15. Người mua trả tiền trước ngắn hạn

	Số cuối kỳ	Số đầu năm
<i>Trả trước của các khách hàng khác</i>		
Bidfood Procurement Community., Ltd	2.827.040.385	3.273.155.505
Lp Foods Pte., Ltd	867.784.940	867.784.940
Các khách hàng khác	1.872.017.158	1.759.769.089
Cộng	5.566.842.483	5.900.709.534

CÔNG TY CỔ PHẦN CAMIMEX GROUP

Địa chỉ: Số 333 Cao Thắng, xóm 7, phường 8, thành phố Cà Mau, tỉnh Cà Mau

BÁO CÁO TÀI CHÍNH HỢP NHẤT GIỮA NIÊN ĐỘ

6 tháng đầu của năm tài chính kết thúc ngày 31 tháng 12 năm 2020

Bản thuyết minh Báo cáo tài chính hợp nhất giữa niên độ (tiếp theo)

16. Thuế và các khoản phải nộp Nhà nước

Chi tiết về thuế và các khoản phải nộp Nhà nước được trình bày ở Phụ lục 02 đính kèm.

Thuế giá trị gia tăng

Các công ty trong Tập đoàn nộp thuế giá trị gia tăng theo phương pháp khấu trừ. Thuế suất thuế giá trị gia tăng cho các nhóm mặt hàng như sau:

- Hàng thủy sản xuất khẩu	0%
- Hàng thủy sản đã qua sơ chế bán trong nước	5%
- Hàng thủy sản chưa qua sơ chế bán ở khâu thương mại	Không kê khai, tính thuế
- Dịch vụ gia công sơ chế hàng thủy sản	5%
- Hàng thủy sản đã qua chế biến bán trong nước	10%
- Dịch vụ gia công chế biến hàng thủy sản	10%
- Các dịch vụ khác	10%

Thuế xuất, nhập khẩu

Các công ty trong Tập đoàn kê khai và nộp theo thông báo của Hải quan.

Thuế thu nhập doanh nghiệp

Các công ty trong Tập đoàn được hưởng các ưu đãi về thuế thu nhập doanh nghiệp như sau:

Công ty Cổ phần Camimex Group

Công ty phải nộp thuế thu nhập doanh nghiệp cho các khoản thu nhập tính thuế với thuế suất 20%.

Công ty Cổ phần Camimex

Theo Thông tư số 96/2015/TT-BTC ngày 22 tháng 6 năm 2015 của Bộ Tài chính hướng dẫn về thuế thu nhập doanh nghiệp tại Nghị định số 12/2015/NĐ-CP ngày 12/2/2015 của Chính phủ quy định chi tiết thi hành Luật sửa đổi, bổ sung một số điều của các Luật về thuế và sửa đổi bổ sung một số điều của các Nghị định về thuế và sửa đổi, bổ sung một số điều của Thông tư số 78/2014/TT-BTC ngày 18/6/2014, Thông tư số 119/2014/TT-BTC ngày 25/8/2014, Thông tư số 151/2014/TT-BTC ngày 10/10/2014 của Bộ Tài chính, Công ty Cổ phần Camimex nộp thuế thu nhập doanh nghiệp theo thuế suất 10% do Công ty hoạt động kinh doanh trong lĩnh vực thủy sản và thực hiện ở địa bàn có điều kiện kinh tế - xã hội khó khăn.

Công ty TNHH Cổ phần Camimex Organic

Theo Thông tư số 96/2015/TT-BTC ban hành ngày 22 tháng 6 năm 2015 của Bộ Tài chính hướng dẫn về thuế thu nhập doanh nghiệp tại Nghị định số 12/2015/NĐ-CP ngày 12 tháng 2 năm 2015 của Chính phủ, Công ty Cổ phần Camimex Organic kinh doanh trong lĩnh vực thủy sản thuộc địa bàn có điều kiện kinh tế - xã hội đặc biệt khó khăn nên được miễn thuế thu nhập doanh nghiệp đối với thu nhập từ nuôi trồng, chế biến thủy sản.

Công ty Cổ phần Camimex Logistic

Công ty phải nộp thuế thu nhập doanh nghiệp cho các khoản thu nhập tính thuế với thuế suất 20%.

Thu nhập từ các hoạt động khác các công ty trong Tập đoàn phải nộp thuế thu nhập doanh nghiệp với thuế suất 20% (kỳ trước thuế suất là 20%).

Thuế thu nhập doanh nghiệp phải nộp trong kỳ của các công ty trong Tập đoàn như sau:

	<u>Kỳ này</u>	<u>Kỳ trước</u>
Công ty Cổ phần Camimex Group	8.182.861	546.538.671
Công ty Cổ phần Camimex	3.925.378.123	8.059.477.120

CÔNG TY CỔ PHẦN CAMIMEX GROUP

Địa chỉ: Số 333 Cao Thắng, khóm 7, phường 8, thành phố Cà Mau, tỉnh Cà Mau

BÁO CÁO TÀI CHÍNH HỢP NHẤT GIỮA NIÊN ĐỘ

6 tháng đầu của năm tài chính kết thúc ngày 31 tháng 12 năm 2020

Bản thuyết minh Báo cáo tài chính hợp nhất giữa niên độ (tiếp theo)

	<u>Kỳ này</u>	<u>Kỳ trước</u>
Công ty Cổ phần Camimex Organic	140.772.086	73.872.273
Công ty Cổ phần Camimex Logistic	63.459.581	117.061.645
Cộng	4.137.792.651	8.796.949.709

Thuế tài nguyên

Công ty Cổ phần Camimex phải nộp thuế tài nguyên cho hoạt động khai thác nước dưới lòng đất và nước trên mặt với mức 25.000 VND/m³ đối với nước dưới lòng đất và 4.000 VND/m³ đối với nước trên mặt.

Tiền thuê đất

Công ty Cổ phần Camimex Group phải nộp tiền thuê đất cho các khu đất đang sử dụng với mức tiền thuê theo thông báo hàng năm của Cục thuế tỉnh Cà Mau.

Các loại thuế khác

Các công ty trong Tập đoàn kê khai và nộp theo quy định.

17. Phải trả người lao động

Là tiền lương tháng 6 năm 2020 còn phải trả cho người lao động.

18. Chi phí phải trả ngắn hạn

Là chi phí lãi vay phải trả.

19. Phải trả khác

19a. Phải trả ngắn hạn khác

	<u>Số cuối kỳ</u>	<u>Số đầu năm</u>
<i>Phải trả các tổ chức và cá nhân khác</i>		
Kinh phí công đoàn	4.310.224.415	4.087.788.664
Bảo hiểm xã hội, Bảo hiểm y tế, Bảo hiểm thất nghiệp	10.309.283.344	9.273.255.206
Tài sản thừa chờ giải quyết	9.915.579	9.915.579
Nhận ký quỹ, ký cược ngắn hạn	350.000.000	650.000.000
Nhóm quản lý phát triển nuôi tôm sinh thái	2.203.374.262	383.939.441
Coop, Basel - Tiền mượn	7.908.280.028	7.884.521.247
Các khoản phải trả ngắn hạn khác	898.137.956	898.137.956
Cộng	25.989.215.584	23.187.558.093

19b. Phải trả dài hạn khác

Là khoản nhận ký quỹ, ký cược dài hạn.

19c. Nợ quá hạn chưa thanh toán

	<u>Số cuối kỳ</u>	<u>Số đầu năm</u>
<i>Nợ quá hạn chưa thanh toán cho các tổ chức và cá nhân khác</i>		
Coop, Basel - Tiền mượn ⁽¹⁾	7.908.280.028	7.884.521.247
Kinh phí công đoàn ⁽¹⁾	2.093.890.878	2.091.979.236
Bảo hiểm xã hội ⁽¹⁾	2.621.662.025	2.630.296.548
Bảo hiểm y tế	6.126.392	3.159.930

CÔNG TY CỔ PHẦN CAMIMEX GROUP

Địa chỉ: Số 333 Cao Thắng, khóm 7, phường 8, thành phố Cà Mau, tỉnh Cà Mau

BÁO CÁO TÀI CHÍNH HỢP NHẤT GIỮA NIÊN ĐỘ

6 tháng đầu của năm tài chính kết thúc ngày 31 tháng 12 năm 2020

Bản thuyết minh Báo cáo tài chính hợp nhất giữa niên độ (tiếp theo)

	<u>Số cuối kỳ</u>	<u>Số đầu năm</u>
Bảo hiểm thất nghiệp	2.231.578	1.242.758
Thu tiền thanh lý hộ Nhà nước ⁽ⁱⁱ⁾	44.761.905	44.761.905
Cộng	<u>12.676.952.806</u>	<u>12.655.961.624</u>

- (i) Các khoản phải trả này chưa được thanh toán do Tập đoàn đang gặp khó khăn về tài chính nên chưa có luồng tiền để thanh toán.
- (ii) Khoản thu tiền thanh lý hộ Nhà nước 44.761.905 VND chưa được thanh toán do không có yêu cầu.

20. Vay và nợ thuê tài chính**20a. Vay và nợ thuê tài chính ngắn hạn**

	<u>Số cuối kỳ</u>	<u>Số đầu năm</u>
<i>Vay và nợ thuê tài chính ngắn hạn phải trả các bên liên quan</i>	16.166.150.000	76.960.881.432
Các cá nhân có liên quan – Tiền vay không lãi suất	3.347.250.000	18.673.250.000
Công ty TNHH MTV Xuất nhập khẩu Thủy sản Vĩnh Hải - Tiền vay không lãi suất	12.818.900.000	58.287.631.432
<i>Vay và nợ thuê tài chính ngắn hạn phải trả các tổ chức và cá nhân khác</i>	516.576.487.028	561.975.571.068
Vay ngắn hạn ngân hàng	312.705.037.996	344.390.316.724
- Vay Ngân hàng TMCP Sài Gòn Thương tín – Chi nhánh Cà Mau ⁽ⁱ⁾	50.714.428.600	57.035.713.540
- Vay Ngân hàng TMCP Ngoại thương Việt Nam - Chi nhánh Cà Mau ⁽ⁱⁱ⁾	110.532.974.645	113.396.975.982
- Vay Ngân hàng Nông nghiệp và Phát triển Nông thôn Việt Nam - Chi nhánh Cà Mau ⁽ⁱⁱⁱ⁾	79.748.693.608	89.686.662.888
- Vay Ngân hàng TMCP Kỹ thương Việt Nam - Chi nhánh TP. Hồ Chí Minh ^(iv)	41.325.741.143	43.507.711.315
- Vay Ngân hàng TMCP Đại chúng Việt Nam - Chi nhánh Cà Mau ^(v)	30.383.200.000	30.904.240.499
- Vay Ngân hàng TMCP Việt Nam Thịnh Vượng - Chi nhánh Cà Mau	-	9.859.012.500
Vay ngắn hạn các tổ chức và cá nhân khác	84.068.444.885	95.128.626.475
<i>Các tổ chức và cá nhân khác - Tiền vay không lãi suất</i>	84.068.444.885	95.128.626.475
Trái phiếu thường ngắn hạn ^(vi)	98.003.204.174	99.194.770.257
Nợ thuê tài chính đến hạn trả (xem thuyết minh số V.20b)	8.127.882.173	7.508.995.882
Vay dài hạn đến hạn trả (xem thuyết minh số V.20b)	13.671.917.800	15.752.861.730
Cộng	<u>532.742.637.028</u>	<u>638.936.452.500</u>

- (i) Khoản vay của Công ty Cổ phần Camimex tại Ngân hàng TMCP Sài Gòn Thương tín - Chi nhánh Cà Mau để bổ sung vốn lưu động với lãi suất theo từng lần giải ngân, thời hạn vay 12 tháng. Khoản vay này được đảm bảo bằng việc thế chấp bộ chứng từ thanh toán xuất khẩu, hàng hóa và tài sản của bên thứ ba (xem thuyết minh số V.7).

CÔNG TY CỔ PHẦN CAMIMEX GROUP

Địa chỉ: Số 333 Cao Thắng, khóm 7, phường 8, thành phố Cà Mau, tỉnh Cà Mau

BÁO CÁO TÀI CHÍNH HỢP NHẤT GIỮA NIÊN ĐỘ

6 tháng đầu của năm tài chính kết thúc ngày 31 tháng 12 năm 2020

Bản thuyết minh Báo cáo tài chính hợp nhất giữa niên độ (tiếp theo)

- (ii) Khoản vay của Công ty Cổ phần Camimex tại Ngân hàng TMCP Ngoại thương Việt Nam - Chi nhánh Cà Mau để bổ sung vốn lưu động với lãi suất theo từng lần giải ngân, thời hạn vay 12 tháng. Khoản vay này được đảm bảo bằng việc thế chấp máy móc thiết bị và phương tiện vận tải truyền dẫn (xem thuyết minh số V.9).
- (iii) Khoản vay của Công ty Cổ phần Camimex tại Ngân hàng Nông nghiệp và Phát triển Nông thôn Việt Nam - Chi nhánh Cà Mau để bổ sung vốn lưu động mua tôm nguyên liệu với lãi suất theo từng giấy nhận nợ, thời hạn vay 12 tháng. Khoản vay này được đảm bảo bằng việc thế chấp nhà cửa, vật kiến trúc, máy móc thiết bị, phương tiện vận tải, thiết bị dụng cụ quản lý, tài sản hình thành trong tương lai (xem thuyết minh số V.9).
- (iv) Khoản vay của Công ty Cổ phần Camimex tại Ngân hàng TMCP Kỹ thương Việt Nam - Chi nhánh TP. Hồ Chí Minh để bổ sung vốn lưu động với lãi suất theo từng lần giải ngân, thời hạn vay 12 tháng. Khoản vay này được đảm bảo bằng việc thế chấp hàng hóa, nhà cửa, vật kiến trúc, tài sản hình thành trong tương lai (xem thuyết minh số V.7 và V.9).
- (v) Khoản vay của Công ty Cổ phần Camimex tại Ngân hàng TMCP Đại chúng Việt Nam - Chi nhánh Cà Mau để bổ sung vốn lưu động với lãi suất theo từng lần giải ngân, thời hạn vay 12 tháng. Khoản vay này được đảm bảo bằng việc thế chấp bộ chứng từ thanh toán xuất khẩu, nhà cửa, vật kiến trúc (xem thuyết minh số V.9).
- (vi) Trái phiếu thường của Công ty Cổ phần Camimex và có đảm bảo kỳ hạn 12 tháng, tổng mệnh giá 100.000.000.000 VND, lãi suất 12%/năm được phát hành cho các nhà đầu tư riêng lẻ để bổ sung vốn lưu động.

Chi tiết số phát sinh về các khoản vay và nợ thuê tài chính ngắn hạn được trình bày ở phụ lục 03 đính kèm.

20b. Vay và nợ thuê tài chính dài hạn

	<u>Số cuối kỳ</u>	<u>Số đầu năm</u>
<i>Vay và nợ thuê tài chính dài hạn phải trả các tổ chức và cá nhân khác</i>		
Vay dài hạn ngân hàng	3.586.279.000	5.927.523.000
- Vay Ngân hàng TMCP Sài Gòn Thương tín - Chi nhánh Cà Mau ⁽ⁱ⁾	2.606.279.000	3.337.523.000
- Vay Ngân hàng TMCP Ngoại thương Việt Nam - Chi nhánh Cà Mau	-	630.000.000
- Vay Ngân hàng Nông nghiệp và Phát triển Nông thôn Việt Nam - Chi nhánh Cà Mau ⁽ⁱⁱ⁾	980.000.000	1.960.000.000
Vay dài hạn các tổ chức khác	10.880.000.000	8.800.000.000
Quỹ Bảo vệ Môi trường Việt Nam ⁽ⁱⁱⁱ⁾	10.880.000.000	8.800.000.000
Nợ thuê tài chính	23.558.365.265	27.528.572.366
Thuê tài chính Công ty TNHH Cho thuê tài chính Quốc tế Việt Nam để phục vụ hoạt động sản xuất kinh doanh với lãi suất 7,2%/năm, thời hạn 05 năm.	23.558.365.265	27.528.572.366
Cộng	<u>38.024.644.265</u>	<u>42.256.095.366</u>

- (i) Khoản vay của Công ty Cổ phần Camimex tại Ngân hàng TMCP Sài Gòn Thương tín - Chi nhánh Cà Mau để mua xe ô tô với lãi suất của 6 tháng đầu tiên là 9,0%/năm, từ tháng thứ 7 trở đi lãi suất được điều chỉnh theo định kỳ 03 tháng/lần, thời hạn vay 48 tháng. Số tiền vay được hoàn trả hàng

CÔNG TY CỔ PHẦN CAMIMEX GROUP

Địa chỉ: Số 333 Cao Thắng, khóm 7, phường 8, thành phố Cà Mau, tỉnh Cà Mau

BÁO CÁO TÀI CHÍNH HỢP NHẤT GIỮA NIÊN ĐỘ

6 tháng đầu của năm tài chính kết thúc ngày 31 tháng 12 năm 2020

Bản thuyết minh Báo cáo tài chính hợp nhất giữa niên độ (tiếp theo)

tháng, thanh toán lần đầu vào ngày 15 tháng 01 năm 2015. Khoản vay này được đảm bảo bằng việc thế chấp tài sản hình thành từ vốn vay (xem thuyết minh số V.9).

- (ii) Khoản vay của Công ty Cổ phần Camimex tại Ngân hàng Nông nghiệp và Phát triển Nông thôn Việt Nam – Chi nhánh Cà Mau để đầu tư bổ sung máy móc thiết bị, vật tư thiết bị để lắp đặt hệ thống kho lạnh 1.500 tấn thuộc xí nghiệp 5 với lãi suất thả nổi, thời hạn vay 60 tháng kể từ ngày giải ngân đầu tiên. Số tiền vay được hoàn trả hàng năm, thanh toán lần đầu vào ngày 30 tháng 3 năm 2018. Khoản vay này được đảm bảo bằng việc thế chấp tài sản hình thành từ vốn vay (xem thuyết minh số V.9).
- (iii) Khoản vay của Công ty Cổ phần Camimex tại Quỹ Bảo vệ Môi trường Việt Nam để đầu tư nhà máy xử lý nước thải-1000m³/ngày đêm tại nhà máy xí nghiệp 5 với lãi suất 2%/năm, thời hạn vay 72 tháng kể từ ngày giải ngân đầu tiên. Số tiền vay được hoàn trả hàng tháng, thanh toán lần đầu vào ngày 15 tháng 10 năm 2019. Khoản vay này được đảm bảo bằng Chứng thư bảo lãnh Ngân hàng TMCP Việt Nam Thịnh Vượng – Chi nhánh Cà Mau, thế chấp toàn bộ hệ thống xử lý nước thải và Hợp đồng tiền gửi (xem thuyết minh số V.2a và V.9).

Kỳ hạn thanh toán các khoản vay và nợ thuê tài chính dài hạn như sau:

	Tổng nợ	Từ 1 năm trở xuống	Trên 1 năm đến 5 năm	Trên 5 năm
Số cuối kỳ				
Vay dài hạn ngân hàng	14.558.196.800	10.971.917.800	3.586.279.000	-
Vay dài hạn tổ chức khác	13.580.000.000	2.700.000.000	10.880.000.000	-
Nợ thuê tài chính	31.686.247.438	8.127.882.173	23.558.365.265	-
Cộng	59.824.444.238	21.799.799.973	38.024.644.265	-
Số đầu năm				
Vay dài hạn ngân hàng	20.720.384.730	14.792.861.730	5.927.523.000	-
Vay dài hạn tổ chức khác	9.760.000.000	960.000.000	8.800.000.000	-
Nợ thuê tài chính	35.037.568.248	7.508.995.882	27.528.572.366	-
Cộng	65.517.952.978	23.261.857.612	42.256.095.366	-

Tổng nợ thuê tài chính phải trả như sau:

	Từ 1 năm trở xuống	Trên 1 năm đến 5 năm	Trên 5 năm	Cộng
Số cuối kỳ				
Tiền gốc phải trả	8.127.882.173	23.558.365.265	-	31.686.247.438
Lãi thuê phải trả	2.290.424.761	1.792.225.434	-	4.082.650.195
Nợ thuê tài chính phải trả	10.418.306.934	25.350.590.699	-	35.768.897.633
Số đầu năm				
Tiền gốc phải trả	7.508.995.882	27.528.572.366	-	35.037.568.248
Lãi thuê phải trả	2.562.232.118	2.857.632.333	-	5.419.864.451
Nợ thuê tài chính phải trả	10.071.228.000	30.386.204.699	-	40.457.432.699

CÔNG TY CỔ PHẦN CAMIMEX GROUP

Địa chỉ: Số 333 Cao Thắng, khóm 7, phường 8, thành phố Cà Mau, tỉnh Cà Mau

BÁO CÁO TÀI CHÍNH HỢP NHẤT GIỮA NIÊN ĐỘ

6 tháng đầu của năm tài chính kết thúc ngày 31 tháng 12 năm 2020

Bản thuyết minh Báo cáo tài chính hợp nhất giữa niên độ (tiếp theo)

Chi tiết phát sinh của khoản vay và nợ thuê tài chính dài hạn như sau:

	Số đầu năm	Số tiền vay	Số tiền vay đã	Kết chuyển	Số cuối kỳ
		phát sinh trong kỳ	trả trong kỳ	sang vay và nợ ngắn hạn	
Vay dài hạn ngân hàng	5.927.523.000	-	-	(2.341.244.000)	3.586.279.000
Vay dài hạn tổ chức khác	8.800.000.000	4.700.000.000	(400.000.000)	(2.220.000.000)	10.880.000.000
Nợ thuê tài chính	27.528.572.366	-	-	(3.970.207.101)	23.558.365.265
Cộng	42.256.095.366	4.700.000.000	(400.000.000)	(8.531.451.101)	38.024.644.265

20c. Vay và nợ quá hạn chưa thanh toán

	Số cuối kỳ			Số đầu năm		
	Gốc	Lãi	Cộng	Gốc	Lãi	Cộng
<i>Các đơn vị khác</i>						
Vay	6.554.429.800	-	6.554.429.800	8.779.801.730	-	8.779.801.730
<i>Vay Ngân hàng phát triển Việt Nam - Chi nhánh Ngân hàng Phát triển khu vực Minh Hải ⁽ⁱ⁾</i>	6.554.429.800	-	6.554.429.800	8.779.801.730	-	8.779.801.730
Cộng	6.554.429.800	-	6.554.429.800	8.779.801.730	-	8.779.801.730

⁽ⁱ⁾ Khoản vay này chưa được thanh toán do Tập đoàn đang làm việc với Ngân hàng và chưa xác định được thời gian tất toán khoản nợ.**21. Quỹ khen thưởng, phúc lợi**

	Số đầu năm	Chi quỹ trong kỳ	Số cuối kỳ
Quỹ khen thưởng, phúc lợi	1.513.225.065	(20.000.000)	1.493.225.065
Quỹ phúc lợi đã hình thành tài sản cố định	394.801.379	-	394.801.379
Quỹ thưởng Ban quản lý, điều hành	107.025.472	-	107.025.472
Cộng	2.015.051.916	(20.000.000)	1.995.051.916

22. Thuế thu nhập hoãn lại phải trả

Thuế thu nhập hoãn lại phải trả liên quan đến khoản chênh lệch tạm thời chịu thuế. Chi tiết phát sinh như sau:

	Kỳ này	Kỳ trước
Số đầu năm	645.838.664	3.145.650
Ghi nhận vào kết quả kinh doanh	(592.254.361)	32.151.103
Bù trừ với tài sản thuế thu nhập hoãn lại	(53.584.303)	(35.296.753)
Số cuối kỳ	-	-

Thuế suất thuế thu nhập doanh nghiệp sử dụng để xác định giá trị thuế thu nhập hoãn lại phải trả là 20% (kỳ trước thuế suất là 20%).

23. Vốn chủ sở hữu**23a. Bảng đối chiếu biến động của vốn chủ sở hữu**

Tình hình tăng giảm vốn chủ sở hữu được trình bày ở phụ lục 04 đính kèm.

CÔNG TY CỔ PHẦN CAMIMEX GROUP

Địa chỉ: Số 333 Cao Thắng, khóm 7, phường 8, thành phố Cà Mau, tỉnh Cà Mau

BÁO CÁO TÀI CHÍNH HỢP NHẤT GIỮA NIÊN ĐỘ

6 tháng đầu của năm tài chính kết thúc ngày 31 tháng 12 năm 2020

Bản thuyết minh Báo cáo tài chính hợp nhất giữa niên độ (tiếp theo)**23b. Chi tiết vốn góp của chủ sở hữu**

	<u>Số cuối kỳ</u>	<u>Số đầu năm</u>
Cổ đông góp vốn	264.424.680.000	132.212.340.000
Cộng	264.424.680.000	132.212.340.000

Trong kỳ Công ty Cổ phần Camimex Group đã chào bán 13.221.234 cổ phiếu phổ thông cho các cổ đông hiện hữu và các đối tác tiềm năng để bổ sung vốn kinh doanh và đầu tư vào các dự án Công ty đang triển khai thực hiện theo Nghị quyết Đại hội đồng cổ đông thường niên năm 2019 ngày 14 tháng 3 năm 2019. Số lượng cổ phiếu đã bán được là 13.221.234 cổ phiếu. Ngày 30 tháng 3 năm 2020 Công ty đã nhận được Giấy chứng nhận đăng ký doanh nghiệp điều chỉnh lần thứ 16 do Sở Kế hoạch và Đầu tư tỉnh Cà Mau cấp về việc tăng vốn điều lệ lên 264.424.680.000 VND.

23c. Cổ phiếu

	<u>Số cuối kỳ</u>	<u>Số đầu năm</u>
Số lượng cổ phiếu đăng ký phát hành	26.442.468	13.221.234
Số lượng cổ phiếu đã bán ra công chúng	26.442.468	13.221.234
- Cổ phiếu phổ thông	26.442.468	13.221.234
- Cổ phiếu ưu đãi	-	-
Số lượng cổ phiếu được mua lại	-	-
- Cổ phiếu phổ thông	-	-
- Cổ phiếu ưu đãi	-	-
Số lượng cổ phiếu đang lưu hành	26.442.468	13.221.234
- Cổ phiếu phổ thông	26.442.468	13.221.234
- Cổ phiếu ưu đãi	-	-

Mệnh giá cổ phiếu đang lưu hành: 10.000 VND.

24. Các khoản mục ngoài Bảng cân đối kế toán hợp nhất giữa niên độ**24a. Tài sản thuê ngoài**

Tổng số tiền thuê tối thiểu trong tương lai của các hợp đồng thuê hoạt động tài sản không thể hủy ngang theo các thời hạn như sau:

	<u>Số cuối kỳ</u>	<u>Số đầu năm</u>
Từ 1 năm trở xuống	349.255.214	349.255.214
Trên 1 năm đến 5 năm	1.397.020.856	1.397.020.856
Trên 5 năm	6.432.116.858	6.257.489.251
Cộng	8.178.392.928	8.003.765.321

24b. Ngoại tệ các loại

	<u>Số cuối kỳ</u>	<u>Số đầu năm</u>
Dollar Mỹ (USD)	8.231,60	37.980,44
Euro (EUR)	19,66	19,66
Koruna Séc (CZK)	400	-

24c. Nợ khó đòi đã xử lý

	<u>Số cuối kỳ</u>	<u>Số đầu năm</u>	
	<u>(VND)</u>	<u>(VND)</u>	<u>Nguyên nhân xóa sổ</u>
Các khoản phải thu khách hàng	25.802.226	25.802.226	Không thu hồi được nợ
Các khoản phải thu khác	116.772.121	116.772.121	Không thu hồi được nợ
Cộng	142.574.347	142.574.347	

CÔNG TY CỔ PHẦN CAMIMEX GROUP

Địa chỉ: Số 333 Cao Thắng, khóm 7, phường 8, thành phố Cà Mau, tỉnh Cà Mau

BÁO CÁO TÀI CHÍNH HỢP NHẤT GIỮA NIÊN ĐỘ

6 tháng đầu của năm tài chính kết thúc ngày 31 tháng 12 năm 2020

Bản thuyết minh Báo cáo tài chính hợp nhất giữa niên độ (tiếp theo)

VI. THÔNG TIN BỔ SUNG CHO CÁC KHOẢN MỤC TRÌNH BÀY TRONG BÁO CÁO KẾT QUẢ HOẠT ĐỘNG KINH DOANH HỢP NHẤT GIỮA NIÊN ĐỘ**1. Doanh thu bán hàng và cung cấp dịch vụ****1a. Tổng doanh thu**

	Luỹ kế từ đầu năm đến cuối kỳ này	
	Năm nay	Năm trước
Doanh thu bán hàng hóa	99.987.483.199	-
Doanh thu bán thành phẩm	613.411.750.403	503.344.933.556
Doanh thu cung cấp dịch vụ	5.364.232.788	12.873.586.359
Doanh thu bán phụ phẩm	1.165.632.480	855.916.360
Cộng	719.929.098.870	517.074.436.275

1b. Doanh thu bán hàng và cung cấp dịch vụ cho các bên liên quan

Ngoài các giao dịch bán hàng và cung cấp dịch vụ với công ty liên kết được trình bày ở thuyết minh số V.2b, Tập đoàn chỉ phát sinh giao dịch bán hàng và cung cấp dịch vụ cho Công ty TNHH MTV Xuất nhập khẩu Thủy sản Vĩnh Hải như sau:

	Luỹ kế từ đầu năm đến cuối kỳ này	
	Năm nay	Năm trước
Doanh thu bán hàng hóa	45.936.678.050	-
Doanh thu bán thành phẩm	21.079.204.866	-
Doanh thu gia công	-	91.815.645

2. Các khoản giảm trừ doanh thu

	Luỹ kế từ đầu năm đến cuối kỳ này	
	Năm nay	Năm trước
Chiết khấu thương mại	407.222.421	357.656.317
Hàng bán bị trả lại	6.879.948.610	5.662.699.356
Giảm giá hàng bán	-	42.171.525
Cộng	7.287.171.031	6.062.527.198

3. Giá vốn hàng bán

	Luỹ kế từ đầu năm đến cuối kỳ này	
	Năm nay	Năm trước
Giá vốn của hàng hóa đã bán	99.987.483.199	-
Giá vốn của thành phẩm đã bán	515.367.308.686	376.825.473.019
Giá vốn dịch vụ đã cung cấp	4.246.189.386	9.926.959.832
Dự phòng giảm giá hàng tồn kho	3.354.729.238	15.969.877.358
Cộng	622.955.710.509	402.722.310.209

4. Doanh thu hoạt động tài chính

	Luỹ kế từ đầu năm đến cuối kỳ này	
	Năm nay	Năm trước
Lãi tiền gửi có kỳ hạn	488.003.342	104.109.589
Lãi tiền gửi không kỳ hạn	2.958.656	2.355.845

CÔNG TY CỔ PHẦN CAMIMEX GROUP

Địa chỉ: Số 333 Cao Thắng, khóm 7, phường 8, thành phố Cà Mau, tỉnh Cà Mau

BÁO CÁO TÀI CHÍNH HỢP NHẤT GIỮA NIÊN ĐỘ

6 tháng đầu của năm tài chính kết thúc ngày 31 tháng 12 năm 2020

Bản thuyết minh Báo cáo tài chính hợp nhất giữa niên độ (tiếp theo)

Lãi chênh lệch tỷ giá phát sinh	4.928.829.470	2.828.527.247
Cổ tức được chia	350.980.000	-
Cộng	5.770.771.468	2.934.992.681
5. Chi phí tài chính	Luỹ kế từ đầu năm đến cuối kỳ này	
	Năm nay	Năm trước
Chi phí lãi vay	22.272.282.168	15.556.825.603
Chi phí phát hành trái phiếu	1.685.706.644	1.336.940.409
Lỗ chênh lệch tỷ giá phát sinh	5.595.236.887	2.303.546.262
Lỗ chênh lệch tỷ giá do đánh giá lại các khoản mục tiền tệ có gốc ngoại tệ	146.000.815	540.473.327
Dự phòng tổn thất đầu tư	-	3.453.858.794
Cộng	29.699.226.514	23.191.644.395
6. Chi phí bán hàng	Luỹ kế từ đầu năm đến cuối kỳ này	
	Năm nay	Năm trước
Chi phí cho nhân viên	2.008.118.656	1.527.332.727
Chi phí khấu hao tài sản cố định	102.000.000	105.536.364
Chi phí dịch vụ mua ngoài	13.617.351.506	9.702.085.269
Các chi phí khác	2.501.043.543	4.396.128.602
Cộng	18.228.513.705	15.731.082.962
7. Chi phí quản lý doanh nghiệp	Luỹ kế từ đầu năm đến cuối kỳ này	
	Năm nay	Năm trước
Chi phí cho nhân viên	8.148.951.197	7.811.292.705
Chi phí vật liệu quản lý	-	378.657.015
Chi phí đồ dùng văn phòng	47.342.973	603.960.218
Chi phí khấu hao tài sản cố định	1.877.880.609	1.370.833.954
Thuế, phí và lệ phí	84.800.032	87.115.296
Dự phòng/(Hoàn nhập dự phòng) phải thu khó đòi	(140.361.205)	40.535.968
Chi phí dịch vụ mua ngoài	193.863.144	341.167.145
Các chi phí khác	6.602.294.433	9.752.305.337
Cộng	16.814.771.183	20.385.867.638
8. Thu nhập khác	Luỹ kế từ đầu năm đến cuối kỳ này	
	Năm nay	Năm trước
Lãi thanh lý, nhượng bán tài sản cố định	-	11.644.550.013
Tiền hỗ trợ doanh nghiệp	104.279.180	-
Thu nhập khác	56.940.998	3.107.693.050
Cộng	161.220.178	14.752.243.063

CÔNG TY CỔ PHẦN CAMIMEX GROUP

Địa chỉ: Số 333 Cao Thắng, xóm 7, phường 8, thành phố Cà Mau, tỉnh Cà Mau

BÁO CÁO TÀI CHÍNH HỢP NHẤT GIỮA NIÊN ĐỘ

6 tháng đầu của năm tài chính kết thúc ngày 31 tháng 12 năm 2020

Bản thuyết minh Báo cáo tài chính hợp nhất giữa niên độ (tiếp theo)**9. Chi phí khác**

	Luỹ kế từ đầu năm đến cuối kỳ này	
	Năm nay	Năm trước
Lãi quá hạn	71.501.207	-
Chi phí khấu hao tài sản không phục vụ hoạt động sản xuất kinh doanh	83.333.333	153.761.952
Thuế phạt, bị truy thu, vi phạm hành chính	201.244.861	14.170.504
Chi phí khác	121.109.218	193.916.411
Cộng	477.188.619	361.848.867

10. Chi phí thuế thu nhập doanh nghiệp hoãn lại

	Luỹ kế từ đầu năm đến cuối kỳ này	
	Năm nay	Năm trước
Chi phí thuế thu nhập doanh nghiệp hoãn lại phát sinh từ các khoản chênh lệch tạm thời phải chịu thuế	53.584.303	32.151.103
Chi phí thuế thu nhập doanh nghiệp hoãn lại phát sinh từ việc hoàn nhập tài sản thuế thu nhập hoãn lại	473.303.790	1.901.657.940
Thu nhập thuế thu nhập doanh nghiệp hoãn lại phát sinh từ các khoản chênh lệch tạm thời được khấu trừ	(885.677.169)	(1.723.343.961)
Thu nhập thuế thu nhập doanh nghiệp hoãn lại phát sinh từ việc hoàn nhập thuế thu nhập hoãn lại phải trả	(645.838.664)	-
Cộng	(1.004.627.740)	210.465.082

11. Lãi trên cổ phiếu**11a. Lãi cơ bản/suy giảm trên cổ phiếu**

	Luỹ kế từ đầu năm đến cuối kỳ này	
	Năm nay	Năm trước
Lợi nhuận kế toán sau thuế thu nhập doanh nghiệp của cổ đông Công ty mẹ	21.566.610.418	47.371.051.937
Các khoản điều chỉnh tăng, giảm lợi nhuận kế toán để xác định lợi nhuận phân bổ cho cổ đông sở hữu cổ phiếu phổ thông	-	-
Lợi nhuận tính lãi cơ bản/suy giảm trên cổ phiếu	21.566.610.418	47.371.051.937
Số lượng bình quân gia quyền của cổ phiếu phổ thông đang lưu hành trong kỳ	20.195.072	13.221.234
Lãi cơ bản/suy giảm trên cổ phiếu	1.068	3.583

Cổ phiếu phổ thông đang lưu hành bình quân trong kỳ được tính như sau:

	Kỳ này	Kỳ trước
Cổ phiếu phổ thông đang lưu hành đầu năm	13.221.234	13.221.234
Ảnh hưởng của cổ phiếu phổ thông phát hành trong kỳ	6.973.838	-
Cổ phiếu phổ thông đang lưu hành bình quân trong kỳ	20.195.072	13.221.234

CÔNG TY CỔ PHẦN CAMIMEX GROUP

Địa chỉ: Số 333 Cao Thắng, khóm 7, phường 8, thành phố Cà Mau, tỉnh Cà Mau

BÁO CÁO TÀI CHÍNH HỢP NHẤT GIỮA NIÊN ĐỘ

6 tháng đầu của năm tài chính kết thúc ngày 31 tháng 12 năm 2020

Bản thuyết minh Báo cáo tài chính hợp nhất giữa niên độ (tiếp theo)

11b. Thông tin khác

Không có các giao dịch cổ phiếu phổ thông hoặc giao dịch cổ phiếu phổ thông tiềm năng nào xảy ra từ ngày kết thúc kỳ kế toán đến ngày công bố Báo cáo tài chính hợp nhất giữa niên độ này.

12. Chi phí sản xuất kinh doanh theo yếu tố

	Lũy kế từ đầu năm đến cuối kỳ này	
	Năm nay	Năm trước
Chi phí nguyên liệu, vật liệu	528.889.994.029	375.183.457.160
Chi phí nhân công	50.137.131.357	45.765.422.873
Chi phí khấu hao tài sản cố định	17.412.546.266	12.274.843.173
Chi phí dịch vụ mua ngoài	24.284.297.147	29.307.711.526
Chi phí khác	27.131.756.674	18.484.315.998
Cộng	647.855.725.473	481.015.750.730

VII. THÔNG TIN BỔ SUNG CHO CÁC KHOẢN MỤC TRÌNH BÀY TRONG BÁO CÁO LƯU CHUYỂN TIỀN TỆ HỢP NHẤT GIỮA NIÊN ĐỘ

Các giao dịch không bằng tiền

Trong kỳ Tập đoàn phát sinh các giao dịch không bằng tiền như sau:

	Kỳ này	Kỳ trước
Mua tài sản cố định bằng cách nhận các khoản nợ	-	15.000.000.000
Góp vốn bằng tài sản cố định	-	17.568.908.270
Thu hồi tài sản góp vốn	15.000.000.000	-

VIII. NHỮNG THÔNG TIN KHÁC

1. Giao dịch và số dư với các bên liên quan

Các bên liên quan với Tập đoàn bao gồm: các thành viên quản lý chủ chốt, các cá nhân có liên quan với các thành viên quản lý chủ chốt và các bên liên quan khác.

1a. Giao dịch và số dư với các thành viên quản lý chủ chốt và các cá nhân có liên quan với các thành viên quản lý chủ chốt

Các thành viên quản lý chủ chốt gồm: các thành viên Hội đồng quản trị và các thành viên Ban Tổng Giám đốc Công ty. Các cá nhân có liên quan với các thành viên quản lý chủ chốt là các thành viên mật thiết trong gia đình các thành viên quản lý chủ chốt.

Giao dịch với các thành viên quản lý chủ chốt và các cá nhân có liên quan với các thành viên quản lý chủ chốt

Tập đoàn không phát sinh giao dịch về bán hàng và cung cấp dịch vụ cho các thành viên quản lý chủ chốt và các cá nhân có liên quan với các thành viên quản lý chủ chốt. Các giao dịch khác với các thành viên quản lý chủ chốt và các cá nhân có liên quan với các thành viên quản lý chủ chốt như sau:

CÔNG TY CỔ PHẦN CAMIMEX GROUP

Địa chỉ: Số 333 Cao Thắng, khóm 7, phường 8, thành phố Cà Mau, tỉnh Cà Mau

BÁO CÁO TÀI CHÍNH HỢP NHẤT GIỮA NIÊN ĐỘ

6 tháng đầu của năm tài chính kết thúc ngày 31 tháng 12 năm 2020

Bản thuyết minh Báo cáo tài chính hợp nhất giữa niên độ (tiếp theo)

	Luỹ kế từ đầu năm đến cuối kỳ này	
	Năm nay	Năm trước
Các thành viên Hội đồng quản trị		
Vay tiền không lãi suất	7.370.000.000	11.380.000.000
Trả tiền vay	(22.796.000.000)	(8.215.000.000)
Tạm ứng	6.681.930.602	-

Công nợ với các thành viên quản lý chủ chốt và các cá nhân có liên quan với các thành viên quản lý chủ chốt

Công nợ với các thành viên quản lý chủ chốt và các cá nhân có liên quan với các thành viên quản lý chủ chốt được trình bày tại các thuyết minh số V.5a và V.20a.

Các khoản công nợ phải thu các thành viên quản lý chủ chốt và các cá nhân có liên quan với các thành viên quản lý chủ chốt không có bảo đảm và sẽ được thanh toán bằng tiền. Không có khoản dự phòng phải thu khó đòi nào được lập cho các khoản nợ phải thu các thành viên quản lý chủ chốt và các cá nhân có liên quan với các thành viên quản lý chủ chốt.

Thu nhập của các thành viên quản lý chủ chốt của Công ty Cổ phần Camimex Group

	Luỹ kế từ đầu năm đến cuối kỳ này	
	Năm nay	Năm trước
Tiền lương, thưởng	482.253.405	345.169.860
Phụ cấp, thù lao	179.833.334	156.000.000
Cộng	662.086.739	501.169.860

1b. Giao dịch và số dư với các bên liên quan khác

Các bên liên quan khác với Tập đoàn gồm:

Bên liên quan khác	Mối quan hệ
Công ty Cổ phần Camimex Foods	Công ty liên kết
Công ty TNHH MTV Xuất nhập khẩu Thủy sản Vĩnh Hải	Công ty có thành viên có mối quan hệ mật thiết
Công ty Cổ phần Camimex - Nutrition	Công ty có thành viên có mối quan hệ mật thiết

Giao dịch với các bên liên quan khác

Ngoài các giao dịch phát sinh với Công ty liên kết đã được trình bày ở thuyết minh số V.2b cũng như các giao dịch về bán hàng và cung cấp dịch vụ cho các bên khác không phải là Công ty liên kết đã được trình bày ở thuyết minh số VI.1b, Tập đoàn còn phát sinh các giao dịch khác với Công ty TNHH MTV Xuất nhập khẩu Thủy sản Vĩnh Hải như sau:

	Luỹ kế từ đầu năm đến cuối kỳ này	
	Năm nay	Năm trước
Mua hàng	64.559.540.034	38.146.015.525
Bán tài sản cố định	-	15.000.000.000
Mua tài sản cố định	-	15.000.000.000
Ứng trước tiền mua nguyên liệu	-	(90.000.000.000)
Vay tiền không lãi suất	54.848.322.691	51.289.000.000
Trả tiền vay	(80.252.054.123)	(45.802.205.620)

Giá hàng hóa, dịch vụ cung cấp cho các bên liên quan khác là giá thỏa thuận. Việc mua hàng hóa, dịch vụ từ các bên liên quan khác được thực hiện theo giá thỏa thuận.

CÔNG TY CỔ PHẦN CAMIMEX GROUP

Địa chỉ: Số 333 Cao Thắng, khóm 7, phường 8, thành phố Cà Mau, tỉnh Cà Mau

BÁO CÁO TÀI CHÍNH HỢP NHẤT GIỮA NIÊN ĐỘ

6 tháng đầu của năm tài chính kết thúc ngày 31 tháng 12 năm 2020

Bản thuyết minh Báo cáo tài chính hợp nhất giữa niên độ (tiếp theo)

Công nợ với các bên liên quan khác

Công nợ với các bên liên quan khác được trình bày tại các thuyết minh số V.4, V.5a, V.14a và V.20a.

Các khoản công nợ phải thu các bên liên quan khác không có bảo đảm và sẽ được thanh toán bằng tiền. Không có khoản dự phòng phải thu khó đòi nào được lập cho các khoản nợ phải thu các bên liên quan khác.

2. Thông tin về bộ phận

Thông tin bộ phận được trình bày theo lĩnh vực kinh doanh và khu vực địa lý. Báo cáo bộ phận chính yếu là theo lĩnh vực kinh doanh do các hoạt động kinh doanh của Tập đoàn được tổ chức và quản lý theo tính chất của sản phẩm và dịch vụ.

2a. Thông tin về lĩnh vực kinh doanh

Hoạt động của Tập đoàn chỉ nằm trong một lĩnh vực kinh doanh là hoạt động thủy sản gồm: Chế biến hàng thủy sản, gia công hàng thủy sản, mua bán hàng thủy sản và nuôi trồng thủy sản.

2b. Thông tin về khu vực địa lý

Hoạt động kinh doanh của Tập đoàn phát sinh gồm xuất khẩu và nội địa.

Chi tiết doanh thu thuần về bán hàng và cung cấp dịch vụ ra bên ngoài theo khu vực địa lý dựa trên vị trí của khách hàng như sau:

	Luỹ kế từ đầu năm đến cuối kỳ này	
	Năm nay	Năm trước
Trong nước	133.468.600.679	19.775.998.249
Nước ngoài	579.173.327.160	491.235.910.828
Cộng	712.641.927.839	511.011.909.077

3. Sự kiện phát sinh sau ngày kết thúc kỳ kế toán

Không có sự kiện trọng yếu nào phát sinh sau ngày kết thúc kỳ kế toán yêu cầu phải điều chỉnh số liệu hoặc công bố trên Báo cáo tài chính hợp nhất giữa niên độ.

Lữ Hồng Lam
Người lập

Nguyễn Trọng Hà
Kế toán trưởng



Đặng Ngọc Sơn
Phó Tổng Giám đốc

CÔNG TY CỔ PHẦN CAMIMEX GROUP

Địa chỉ: Số 333 Cao Thắng, khóm 7, phường 8, thành phố Cà Mau, tỉnh Cà Mau

BÁO CÁO TÀI CHÍNH HỢP NHẤT GIỮA NIÊN ĐỘ

6 tháng đầu của năm tài chính kết thúc ngày 31 tháng 12 năm 2020

Phụ lục 01: Bảng tăng, giảm tài sản cố định hữu hình

	Nhà cửa, vật kiến trúc	Máy móc và thiết bị	Phương tiện vận tải, truyền dẫn	Thiết bị, dụng cụ quản lý	Cộng
Nguyên giá					
Số đầu năm	120.061.104.638	243.112.904.240	38.276.166.861	3.164.195.043	404.614.370.782
Mua trong kỳ	5.088.681.160	11.111.955.733	1.291.272.728	-	17.491.909.621
Đầu tư xây dựng cơ bản hoàn thành	4.902.247.273	-	-	-	4.902.247.273
Thu hồi tài sản cố định đã góp vốn vào Công ty liên kết	15.000.000.000	-	-	-	15.000.000.000
Số cuối kỳ	145.052.033.071	254.224.859.973	39.567.439.589	3.164.195.043	442.008.527.676
Trong đó:					
Đã khấu hao hết nhưng vẫn còn sử dụng	22.557.150.248	60.358.078.320	2.888.887.139	1.447.903.540	87.252.019.247
Chờ thanh lý	-	-	-	-	-
Giá trị hao mòn					
Số đầu năm	72.472.812.614	149.421.337.442	15.425.157.307	2.412.819.546	239.732.126.909
Khấu hao trong kỳ	3.843.329.980	6.944.781.122	2.027.653.058	4.500.000	12.820.264.160
Số cuối kỳ	76.316.142.594	156.366.118.564	17.452.810.365	2.417.319.546	252.552.391.069
Giá trị còn lại					
Số đầu năm	47.588.292.024	93.691.566.798	22.851.009.554	751.375.497	164.882.243.873
Số cuối kỳ	68.735.890.477	97.858.741.409	22.114.629.224	746.875.497	189.456.136.607
Trong đó:					
Tạm thời chưa sử dụng	-	-	-	-	-
Đang chờ thanh lý	-	-	-	-	-

hb
 Người lập

mm
 Kế toán trưởng

Nguyễn Trọng Hà
 Phó Tổng Giám đốc



CÔNG TY CỔ PHẦN CAMIMEX GROUP

Địa chỉ: Số 333 Cao Thắng, khóm 7, phường 8, thành phố Cà Mau, tỉnh Cà Mau
BẢO CÁO TÀI CHÍNH HỢP NHẤT GIỮA NIÊN ĐỘ

6 tháng đầu của năm tài chính kết thúc ngày 31 tháng 12 năm 2020

Phụ lục 02: Thuế và các khoản phải nộp Nhà nước

	Số đầu năm		Số phát sinh trong kỳ		Số cuối kỳ		Đơn vị tính: VND
	Phải nộp	Phải thu	Số phải nộp	Số đã thực nộp	Phải nộp	Phải thu	
Thuế GTGT hàng bán nội địa	295.184.344	-	681.889.801	(429.015.245)	548.058.900	-	
Thuế GTGT hàng nhập khẩu	-	-	354.108.744	(354.108.744)	-	-	
Thuế xuất, nhập khẩu	-	7.642.090.931	-	-	-	7.642.090.931	
Thuế thu nhập doanh nghiệp	13.848.210.007	-	4.137.792.651	(3.463.427.083)	14.522.575.575	-	
Thuế thu nhập cá nhân	1.419.126.322	-	744.085.120	(1.012.044.877)	1.151.166.565	-	
Tiền thuế đất	-	-	24.116.400	(24.116.400)	-	-	
Thuế tài nguyên	7.176.400	-	46.749.600	(42.907.600)	11.018.400	-	
Các loại thuế khác	-	-	57.903.950	(57.903.950)	-	-	
Phí, lệ phí và các khoản phải nộp khác	-	-	86.655.423	(71.694.738)	14.960.685	-	
Cộng	15.569.697.073	7.642.090.931	6.133.301.689	(5.455.218.637)	16.247.780.125	7.642.090.931	



Lữ Hồng Lam
 Người lập

Cà Mau, ngày 26 tháng 8 năm 2020





Đặng Ngọc Sơn
 Phó Tổng Giám đốc



Nguyễn Trọng Hà
 Kế toán trưởng

CÔNG TY CỔ PHẦN CAMIMEX GROUP

Địa chỉ: Số 333 Cao Thắng, khóm 7, phường 8, thành phố Cà Mau, tỉnh Cà Mau
BẢO CÁO TÀI CHÍNH HỢP NHẤT GIỮA NIÊN ĐỘ

6 tháng đầu của năm tài chính kết thúc ngày 31 tháng 12 năm 2020

Phụ lục 03: Bảng chi tiết số phát sinh về các khoản vay và nợ thuê tài chính ngắn hạn

	Số đầu năm	Số tiền vay phát sinh trong kỳ	Kết chuyển từ vay và nợ dài hạn	Số tiền vay đã trả trong kỳ	Chênh lệch tỷ giá cuối kỳ	Số cuối kỳ
Vay ngắn hạn ngân hàng	344.390.316.724	671.545.730.645		(703.334.497.373)	103.488.000	312.705.037.996
Vay ngắn hạn các tổ chức khác	89.663.257.907	87.051.322.691	-	(141.720.235.713)	-	34.994.344.885
Vay ngắn hạn các cá nhân	82.426.250.000	66.657.000.000	-	(83.843.000.000)	-	65.240.250.000
Trái phiếu thường ngắn hạn	99.194.770.257	101.725.213.091	-	(102.916.779.174)	-	98.003.204.174
Vay dài hạn đến hạn trả	15.752.861.730	-	4.561.244.000	(6.618.398.465)	(23.789.465)	13.671.917.800
Nợ thuê tài chính đến hạn trả	7.508.995.882	-	3.970.207.101	(3.351.320.810)	-	8.127.882.173
Cộng	638.936.452.500	926.979.266.427	8.531.451.101	(1.041.784.231.535)	79.698.535	532.742.637.028

Đơn vị tính: VND



Lữ Hồng Lam
 Người lập



Nguyễn Trọng Hà
 Kế toán trưởng



Đặng Ngọc Sơn
 Phó Tổng Giám đốc

CÔNG TY CỔ PHẦN CAMIMEX GROUP

Địa chỉ: Số 333 Cao Thắng, Khóm 7, phường 8, thành phố Cà Mau, tỉnh Cà Mau
BÁO CÁO TÀI CHÍNH HỢP NHẤT GIỮA NIÊN ĐỘ

6 tháng đầu của năm tài chính kết thúc ngày 31 tháng 12 năm 2020

Phụ lục 04: Bảng đối chiếu biến động của vốn chủ sở hữu

	Vốn đầu tư của chủ sở hữu	Thặng dư vốn cổ phần	Quỹ đầu tư phát triển	Lợi nhuận sau thuế chưa phân phối	Lợi ích có đồng không kiểm soát	Đơn vị tính: VND
Số dư đầu năm trước	132.212.340.000	-	1.995.223.836	2.108.777.051	2.101.728.829	138.418.069.716
Lợi nhuận trong kỳ trước	-	-	-	47.371.051.936	9.927.924.023	57.298.975.959
Trích lập các quỹ	-	-	-	(16.000.000.000)	-	(16.000.000.000)
Tặng/(giảm) do ảnh hưởng hợp nhất kinh doanh kỳ trước	-	6.800.000.000	-	-	98.200.000.000	105.000.000.000
Số dư cuối kỳ trước	132.212.340.000	6.800.000.000	1.995.223.836	33.479.828.987	110.229.652.852	284.717.045.675
Số dư đầu năm nay	132.212.340.000	5.106.126.126	1.995.223.836	25.899.534.021	179.254.872.554	344.468.096.537
Lợi nhuận trong kỳ này	-	-	-	21.566.610.418	6.353.957.590	27.920.568.008
Phát hành cổ phiếu thu bằng tiền trong kỳ này	132.212.340.000	-	-	-	-	132.212.340.000
Tăng vốn tại Công ty con	-	-	-	-	8.600.000.000	8.600.000.000
Ảnh hưởng do thay đổi tỷ lệ sở hữu tại công ty con trong kỳ này	-	-	-	2.083.409.743	(2.083.409.743)	-
Tặng/(giảm) do ảnh hưởng hợp nhất kinh doanh kỳ này	-	-	-	-	(348.984.464)	-
Số dư cuối kỳ này	264.424.680.000	5.106.126.126	1.995.223.836	49.898.538.646	191.776.435.937	513.201.004.545

Cà Mau, ngày 26 tháng 8 năm 2020

CÔNG TY CỔ PHẦN CAMIMEX GROUP
CAMIMEX GROUP
 MSDN: 2000949808
 TP. CÀ MAU - T. CÀ MAU

(Handwritten signature)

Đặng Ngọc Sơn
 Phó Tổng Giám đốc

Nguyễn Trọng Hà
 Kế toán trưởng

Lữ Hồng Lâm
 Người lập biểu

